

PODER LEGISLATIVO  
**AUDITORIA SUPERIOR**  
 del Estado de Coahuila  
 SECRETARIA DE EDUCACION  
 Oficialía de Partes

27 ABR 2023

Anexos 1 engargolado 1 CD

Hora 14:10

Recibió \_\_\_\_\_

La Auditoría Superior del Estado se reserva la facultad de verificar que la documentación recibida, corresponda a la ofrecida por el promovente.




TECNOLÓGICO  
NACIONAL DE MÉXICO.



Instituto Tecnológico Superior  
de Ciudad Acuña  
Dirección General

Ciudad Acuña, Coahuila **25/Abril/2023**

ITSA-DG-080/0423




**DIP. EDUARDO OLMOS CASTRO**  
**PRESIDENTE DE LA JUNTA DE GOBIERNO DEL**  
**H. CONGRESO DEL ESTADO DE COAHUILA**  
**P R E S E N T E**

En cumplimiento al Artículo 10 de la Ley de Rendición de cuentas y Fiscalización Superior del Estado de Coahuila de Zaragoza, tengo a bien presentar ante esa H. autoridad, el **Informe de Avance de Gestión Financiera correspondiente al 1er Trimestre de 2023**, del Instituto Tecnológico Superior de Ciudad Acuña.

Este informe se presenta con las formalidades referidas en las Reglas para la Presentación y Contenido del IAGF correspondiente al 1er Trimestre del Ejercicio Fiscal 2023, Emitidas por la Auditoría Superior del Estado de Coahuila de Zaragoza y contiene las acciones en congruencia con los presupuestos de Ingresos y Egresos autorizados para el ejercicio 2023; así como los estados financieros y demás información que soportan las cifras y análisis de su contenido.

En mérito a lo anterior, solicito se tenga por presentado en tiempo y forma la información requerida por la Ley invocada.


Sin más por el momento me despido enviándole un cordial saludo.



**ATENTAMENTE**  
 Excelencia en Educación Tecnológica.

**LIC. SAUL NOGUERON CONTRERAS**  
**DIRECTOR GENERAL**

**SEDU**  
 DIRECCION GENERAL  
**INSTITUTO TECNOLÓGICO**  
**SUPERIOR DE CIUDAD ACUÑA**  
 CLAVE: 05EIT0003T CD. ACUÑA COAH.



- c.c.p. Lic. Blas José Flores Dávila – Secretario de Finanzas
- Lic. Marco Antonio Ayala Delgado – Encargado de la Dirección de Gasto Federalizado
- Lic. Francisco Saracho Navarro – Secretario de Educación
- Mtra. Teresa Guajardo Berlanga – Secretaria de Fiscalización y Rendición de Cuentas
- M.C. Francisco Manuel Osorio Morales – Subsecretario de Educación Media y Superior
- C.P. Manuel Ramirez Briones – Auditor superior del Estado.

SECRETARIA DE FISCALIZACIÓN Y RENDICIÓN  
 DE CUENTA DEL GOBIERNO DEL ESTADO DE  
 COAHUILA DE ZARAGOZA



Carretera Presa La Amistad Km. 9 Ciudad Acuña, Coahuila, C.P. 26280  
 Tels. 8777731800, 05 Ext. 1, e-mail: dir\_dcdacuna@tecnm.mx | tecnologicodeacuana.edu.mx



**Francisco VILA**

ACUSE



# INFORME DE AVANCE DE GESTIÓN FINANCIERA CORRESPONDIENTE AL 1er TRIMESTRE DEL 2023







## I.- INFORMACIÓN CONTABLE

- a) ESTADO DE SITUACIÓN FINANCIERA AL 31 DE MARZO DE 2023
- b) ESTADO DE ACTIVIDADES DEL 01 ENERO AL 31 DE MARZO DE 2023
- c) ESTADO DE VARIACIÓN EN LA HACIENDA PÚBLICA DEL 01 ENERO AL 31 DE MARZO DE 2023
- d) ESTADO DE CAMBIOS EN LA SITUACIÓN FINANCIERA DEL 01 ENERO AL 31 DE MARZO DE 2023
- e) ESTADO DE FLUJOS DE EFECTIVO DEL 01 ENERO AL 31 DE MARZO DE 2023
- f) ESTADO ANALÍTICO DEL ACTIVO DEL 01 ENERO AL 31 DE MARZO DE 2023
- g) ESTADO ANALÍTICO DE LA DEUDA Y OTROS PASIVOS DEL 01 ENERO AL 31 DE MARZO DE 2023
- h) INFORME SOBRE PASIVOS CONTINGENTES AL 31 DE MARZO DE 2023
- i) NOTAS DE DESGLOSE A LOS ESTADOS FINANCIEROS (24 Notas)
- j) NOTAS DE MEMORIA A LOS ESTADOS FINANCIEROS DEL 01 ENERO AL 31 DE MARZO DE 2023 (2 Notas)
- k) NOTAS DE GESTIÓN ADMINISTRATIVA A LOS ESTADOS FINANCIEROS (16 Notas)
- l) BALANZA DE COMPROBACIÓN DETALLADA AL CUARTO NIVEL (Cuenta) DEL 01 ENERO 31 DE MARZO DE 2023, INCLUYE CUENTAS DE ORDEN CONTABLES Y PRESUPUESTARIAS
- m) INFORME O DICTAMEN DE LOS PROFESIONALES DE AUDITORIA INDEPENDIENTES

## II.- INFORMACIÓN PRESUPUESTARIA

- a) ESTADO ANALÍTICO DE INGRESOS, POR CLASIFICACIÓN ECONÓMICA DEL 01 ENERO AL 31 DE MARZO 2023.
- b) ESTADO ANALÍTICO DE INGRESOS, POR CLASIFICACIÓN POR FUENTES DE FINANCIAMIENTO DEL 01 DE ENERO AL 31 DE MARZO DE 2023.
- c) ESTADO ANALÍTICO DE INGRESOS, POR CLASIFICACIÓN POR RUBROS DE INGRESOS DEL 01 DE ENERO AL 31 DE MARZO DE 2023.
- d) ESTADO ANALÍTICO DEL EJERCICIO DEL PRESUPUESTO DE EGRESOS DEL 01 DE ENERO AL 31 DE MARZO DE 2023. POR CLASIFICACIÓN ADMINISTRATIVA
- e) ESTADO ANALÍTICO DEL EJERCICIO DEL PRESUPUESTO DE EGRESOS DEL 01 DE ENERO AL 31 DE MARZO DE 2023. POR CLASIFICACIÓN ECONÓMICA
- f) ESTADO ANALÍTICO DEL EJERCICIO DEL PRESUPUESTO DE EGRESOS DEL 01 DE ENERO AL 31 DE MARZO DE 2023. POR CLASIFICACIÓN POR OBJETO DE GASTO
- g) ESTADO ANALÍTICO DEL EJERCICIO DEL PRESUPUESTO DE EGRESOS DEL 01 DE ENERO AL 31 DE MARZO DE 2023. POR CLASIFICACIÓN FUNCIONAL
- h) ENDEUDAMIENTO NETO, FINANCIAMIENTO MENOS AMORTIZACIÓN DEL 01 ENERO AL 31 DE MARZO DE 2023
- i) INTERESES DE LA DEUDA DEL 01 DE ENERO AL 31 DE MARZO DE 2023.
- j) FLUJO DE FONDOS QUE RESUMA TODAS LAS OPERACIONES DEL 01 DE ENERO AL 31 DE MARZO DE 2023.





### III.- INFORMACIÓN PROGRAMÁTICA

- a) GASTO POR CATEGORÍA PROGRAMÁTICA DEL 01 DE ENERO AL 31 DE MARZO DE 2023.
- b) PROGRAMAS Y PROYECTOS DE INVERSIÓN DEL 01 DE ENERO AL 31 DE MARZO DE 2023.
- c) LA RELACIÓN DE SUS PROGRAMAS PRESUPUESTARIOS CON SUS RESPECTIVOS INDICADORES PARA RESULTADOS.
- d) EL CUMPLIMIENTO DE LOS OBJETIVOS, METAS Y SATISFACCIÓN DE NECESIDADES PROYECTADOS EN LOS PROGRAMAS A CARGO DE LA ENTIDAD DE CONFORMIDAD CON LOS INDICADORES APROBADOS EN LOS PROGRAMAS PRESUPUESTARIOS CORRESPONDIENTES.
- e) LOS RESULTADOS DE LA EVALUACIÓN DEL DESEMPEÑO DE LOS PROGRAMAS PRESUPUESTARIOS, ASI COMO LOS VINCULADOS AL EJERCICIO DE LOS RECURSOS FEDERALES QUE LES HAYAN SIDO TRANSFERIDOS.

### IV.- INFORMACIÓN ADICIONAL

- a) RELACIÓN DE BIENES MUEBLES QUE COMPONEN SU PATRIMONIO AL 31 DE MARZO DE 2023.
- b) RELACIÓN DE BIENES INMUEBLES QUE COMPONEN SU PATRIMONIO AL 31 DE MARZO DE 2023.
- c) EL REPORTE DE LOS ESQUEMAS BURSATILES Y DE COBERTURA FINANCIERAS.
- d) LA INFORMACIÓN RESPECTO AL EJERCICIO Y DESTINO DEL GASTO FEDERALIZADO, ASÍ COMO RESPECTO AL REINTEGRO DE LOS RECURSOS FEDERALES NO DEVENGADOS POR LA ENTIDAD FEDERATIVA CORRESPONDIENTE AL PRIMER TRIMESTRE 2023, CONFORMÉ A LA ESTRUCTURA EMITIDA POR EL CONAC
- e) EL INFORME SOBRE LA SITUACIÓN QUE GUARDAN LOS PROYECTOS DE ASOCIACIONES PÚBLICO-PRIVADAS (APP) CELEBRADOS Y LICITADOS POR ENTIDADES ESTATALES Y EL AVANCE DE LOS PROYECTOS APP CORRESPONDIENTES AL PRIMER TRIMESTRE 2023.
- f) RESPALDO DE LA INFORMACIÓN FINANCIERA QUE CONTIENE EL SISTEMA DE CONTABILIDAD QUE SE ESTA USANDO LA ENTIDAD SIIF DEL 01 DE ENERO AL 31 DE MARZO DE 2023.
- g) EL CUADERNILLO DEL INFORME DE AVANCE DE GESTION FINANCIERA CORRESPONDIENTE AL PRIMER TRIMESTRE 2023, ENTREGADO AL CONGRESO DEL ESTADO DE COAHUILA FÍSICAMENTE Y ARCHIVO DIGITAL EN FORMATO PDF.
- h) LAS CONCILIACIONES BANCARIAS DE LA TOTALIDAD DE LAS CUENTAS PROPIEDAD DE LA ENTIDAD Y SUS RESPECTIVOS ANEXOS AL 31 DE MARZO DE 2023.
- i) EL ACUSE DE RECEPCION DE MANERA IMPRESA CORRESPONDIENTE A LA CARGA DEL INFORME DE AVANCE DE GESTION FINANCIERA DEL 1er TRIMESTRE 2023, GENERADO DIRECTAMENTE DEL SOFTWARE ADMINISTRATIVO "MIRADOR COAHUILA"





## V.- INFORMACIÓN DERIVADA DE LA LEY DE DISCIPLINA FINANCIERA DE LAS ENTIDADES FEDERATIVAS Y LOS MUNICIPIOS (LDF)

- a) ESTADO DE SITUACIÓN FINANCIERA DETALLADO AL 31 DE MARZO DE 2023.
- b) INFORME ANALITICO DE LA DEUDA PUBLICA Y OTROS PASIVOS DEL 01 ENERO AL 31 DE MARZO DE 2023.
- c) INFORME ANALITICO DE OBLIGACIONES DIFERENTES DE FINANCIAMIENTOS DEL 01 DE ENERO AL 31 DE MARZO DE 2023.
- d) BALANCE PRESUPUESTARIO DEL 01 DE ENERO AL 31 DE MARZO DE 2023.
- e) ESTADO ANALÍTICO DE INGRESOS DETALLADO DEL 01 DE ENERO AL 31 DE MARZO DE 2023.
- f) ESTADO ANALÍTICO DEL EJERCICIO DEL PRESUPUESTO DE EGRESOS DETALLADO DEL 01 DE ENERO AL 31 DE MARZO DE 2023, POR CLASIFICACION POR OBJETO DEL GASTO.
- g) ESTADO ANALÍTICO DEL EJERCICIO DEL PRESUPUESTO DE EGRESOS DETALLADO DEL 01 DE ENERO AL 31 DE MARZO DE 2023, POR CLASIFICACION POR CLASIFICACION ADMINISTRATIVA.
- h) ESTADO ANALÍTICO DEL EJERCICIO DEL PRESUPUESTO DE EGRESOS DETALLADO DEL 01 DE ENERO AL 31 DE MARZO DE 2023, POR CLASIFICACION POR CLASIFICACION FUNCIONAL.
- i) ESTADO ANALÍTICO DEL EJERCICIO DEL PRESUPUESTO DE EGRESOS DETALLADO DEL 01 DE ENERO AL 31 DE MARZO DE 2023, POR CLASIFICACION DE SERVICIOS PERSONALES POR CATEGORIA.
- j) EL PODER EJECUTIVO A TRAVÉS DE LA SECRETARIA DE FINANZAS, REPORTARÁ EN LOS TÉRMINOS DEL ARTÍCULO 6 DE LA LEY DE DISCIPLINA FINANCIERA DE LAS ENTIDADES FEDERATIVAS Y LOS MUNICIPIOS, EL AVANCE DE LAS ACCIONES, HASTA EN TANTO SE RECUPERE EL PRESUPUESTO SOSTENIBLE DE LOS RECURSOS DISPONIBLES, Y EN CASO DE QUE NO LE APLIQUE DEBERÁ MANIFESTARLO.
- k) INFORMAR LA FUENTE DE LOS INGRESOS CON LA QUE SE HAYA PAGADO EL NUEVO GASTO (AUMENTO O CREACIÓN DE GASTO DEL PRESUPUESTO DE EGRESOS), DISTINGUIENDO EL GASTO ETIQUETADO Y NO ETIQUETADO.
- l) LA INFORMACION RELATIVA AL CUMPLIMIENTO DE LOS CONVENIOS CELEBRADOS CON LA SECRETARIA DE HACIENDA Y CREDITO PUBLICO, EN TERMINOS DEL CAPITULO IV DE LA LEY DE DISCIPLINA FINANCIERA DE LAS ENTIDADES FEDERATIVAS Y LOS MUNICIPIOS.





# I.- INFORMACIÓN CONTABLE




**Estado de Situación Financiera**
**Al 31 de Marzo de 2023 y al 31 de Diciembre de 2022**

ACTIVO	2023	2022	PASIVO	2023	2022
<b>Activo Circulante</b>			<b>Pasivo Circulante</b>		
Efectivo y Equivalentes	11,751,738	12,011,489	Cuentas por Pagar a Corto Plazo	820,013.58	3,293,221
Derechos a Recibir Efectivo o Equivalentes	848,661	17,413	Documentos por Pagar a Corto Plazo	0	0
Derechos a Recibir Bienes o Servicios	89,824	6,390	Porción a Corto Plazo de la Deuda Pública a Largo Plazo	0	0
Inventarios	0	0	Títulos y Valores a Corto Plazo	0	0
Almacenes	0	0	Pasivos Diferidos a Corto Plazo	0	0
Estimación por Pérdida o Deterioro de Activos Circulantes	0	0	Fondos y Bienes de Terceros en Garantía y/o Administración a Corto Plazo	0	0
Otros Activos Circulantes	78,668	78,668	Provisiones a Corto Plazo	0	0
<i>Total de Activos Circulantes</i>	<i>12,768,892</i>	<i>12,113,960</i>	Otros Pasivos a Corto Plazo	0	0
<b>Activo No Circulante</b>			<i>Total de Pasivos Circulantes</i>	<i>820,014</i>	<i>3,293,221</i>
Inversiones Financieras a Largo Plazo	0	0	<b>Pasivo No Circulante</b>		
Derechos a Recibir Efectivo o Equivalentes a Largo Plazo	40,000	40,000	Cuentas por Pagar a Largo Plazo	0	0
Bienes Inmuebles, Infraestructura y Construcciones en Proceso	116,050,534	115,615,252	Documentos por Pagar a Largo Plazo	0	0
Bienes Muebles	32,000,136	32,653,886	Deuda Pública a Largo Plazo	0	0
Activos Intangibles	428,161	438,088	Pasivos Diferidos a Largo Plazo	0	0
Depreciación, Deterioro y Amortización Acumulada de Bienes	-39,934,030	-40,883,465	Fondos y Bienes de Terceros en Garantía y/o en Administración a Largo Plazo	0	0
Activos Diferidos	0	0	Provisiones a Largo Plazo	6,138,477	6,463,615
Estimación por Pérdida o Deterioro de Activos no Circulantes	0	0	<i>Total de Pasivos No Circulantes</i>	<i>6,138,477</i>	<i>6,463,615</i>
Otros Activos no Circulantes	0	0	<b>Total del Pasivo</b>	<b>6,958,491</b>	<b>9,756,836</b>
<i>Total de Activos No Circulantes</i>	<i>108,584,801</i>	<i>107,863,761</i>	<b>HACIENDA PÚBLICA/PATRIMONIO</b>		
<b>Total del Activo</b>	<b>121,353,693</b>	<b>119,977,720</b>	<b>Hacienda Pública/Patrimonio Contribuido</b>	<b>33,785,883</b>	<b>33,785,883</b>
			Aportaciones	13,987,979	13,987,979
			Donaciones de Capital	9,177,504	9,177,504
			Actualización de la Hacienda Pública/Patrimonio	10,620,400	10,620,400
			<b>Hacienda Pública/Patrimonio Generado</b>	<b>80,609,319</b>	<b>76,435,001</b>
			Resultados del Ejercicio (Ahorro/ Desahorro)	4,174,318	-949,091
			Resultados de Ejercicios Anteriores	5,607,117	6,556,208
			Revalúos	87,186,251	87,186,251
			Reservas	0	0
			Rectificaciones de Resultados de Ejercicios Anteriores	-16,358,367	-16,358,367
			<b>Exceso o Insuficiencia en la Actualización de la Hacienda Pública/Patrimonio</b>	<b>0</b>	<b>0</b>
			Resultado por Posición Monetaria	0	0
			Resultado por Tenencia de Activos no Monetarios	0	0
			<b>Total Hacienda Pública/Patrimonio</b>	<b>114,395,202</b>	<b>110,220,884</b>
			<b>Total del Pasivo y Hacienda Pública/Patrimonio</b>	<b>121,353,693</b>	<b>119,977,720</b>

**Nota de Gestión Administrativa 17**

"Bajo protesta de decir verdad declaramos que los Estados Financieros y sus notas, son razonablemente correctos y son responsabilidad del Instituto Tecnológico Superior de Ciudad Acuña"


 C.P. GUILLERMO JESUS RODRIGUEZ RODRIGUEZ  
 SUBDIRECTOR ADMINISTRATIVO



 LIC. SAUL NOGUERA CONTRERAS  
 DIRECTOR GENERAL


**Estado de Actividades**
**Del 01 de enero al 31 de Marzo de 2023 y 2022**

	2023	2022
<b>INGRESOS Y OTROS BENEFICIOS</b>		
<b>Ingresos de Gestión</b>	<b>4,588,919</b>	<b>2,757,866</b>
Impuestos	0	0
Cuotas y Aportaciones de Seguridad Social	0	0
Contribuciones de Mejoras	0	0
Derechos	0	0
Productos	636	445
Aprovechamientos	0	0
Ingresos por Venta de Bienes y Prestación de Servicios	4,588,283	2,757,421
<b>Participaciones, Aportaciones, Convenios, Incentivos Derivados de la Colaboración Fiscal, Fondos Distintos de Aportaciones, Transferencias, Asignaciones, Subsidios y Subvenciones, y Pensiones y Jubilaciones</b>	<b>17,970,848</b>	<b>17,995,536</b>
Participaciones, Aportaciones, Convenios, Incentivos Derivados de la Colaboración Fiscal y Fondos Distintos de Aportaciones	17,970,848	17,995,536
Transferencias, Asignaciones, Subsidios y Subvenciones, y Pensiones y Jubilaciones	0	0
<b>Otros Ingresos y Beneficios</b>	<b>0</b>	<b>0</b>
Ingresos Financieros	0	0
Incremento por Variación de Inventarios	0	0
Disminución del Exceso de Estimaciones por Pérdida o Deterioro u Obsolescencia	0	0
Disminución del Exceso de Provisiones	0	0
Otros Ingresos y Beneficios Varios	0	0
<b>Total de Ingresos y Otros Beneficios</b>	<b>22,559,767</b>	<b>20,753,401</b>
<b>GASTOS Y OTRAS PÉRDIDAS</b>		
<b>Gastos de Funcionamiento</b>	<b>16,868,284</b>	<b>13,211,748</b>
Servicios Personales	11,211,280	11,220,760
Materiales y Suministros	871,312	538,436
Servicios Generales	4,785,692	1,452,552
<b>Transferencias, Asignaciones, Subsidios y Otras Ayudas</b>	<b>1,391,190</b>	<b>0</b>
Transferencias Internas y Asignaciones al Sector Público	0	0
Transferencias al Resto del Sector Público	0	0
Subsidios y Subvenciones	0	0
Ayudas Sociales	1,391,190	0
Pensiones y Jubilaciones	0	0
Transferencias a Fideicomisos, Mandatos y Contratos Análogos	0	0
Transferencias a la Seguridad Social	0	0
Donativos	0	0
Transferencias al Exterior	0	0
<b>Participaciones y Aportaciones</b>	<b>0</b>	<b>0</b>
Participaciones	0	0
Aportaciones	0	0
Convenios	0	0
<b>Intereses, Comisiones y Otros Gastos de la Deuda Pública</b>	<b>0</b>	<b>0</b>
Intereses de la Deuda Pública	0	0
Comisiones de la Deuda Pública	0	0
Gastos de la Deuda Pública	0	0
Costo por Coberturas	0	0
Apoyos Financieros	0	0
<b>Otros Gastos y Pérdidas Extraordinarias</b>	<b>125,976</b>	<b>0</b>
Estimaciones, Depreciaciones, Deterioros, Obsolescencia y Amortizaciones	125,976	0
Provisiones	0	0
Disminución de Inventarios	0	0
Aumento por Insuficiencia de Estimaciones por Pérdida o Deterioro u Obsolescencia	0	0
Aumento por Insuficiencia de Provisiones	0	0
Otros Gastos	0	0
<b>Inversión Pública</b>	<b>0</b>	<b>0</b>
Inversión Pública no Capitalizable	0	0
<b>Total de Gastos y Otras Pérdidas</b>	<b>18,385,449</b>	<b>13,211,748</b>
<b>Resultados del Ejercicio (Ahorro/Desahorro)</b>	<b>4,174,318</b>	<b>7,541,654</b>

**Nota de Gestión Administrativa 17**

"Bajo protesta de decir verdad declaramos que los Estados Financieros y sus notas, son razonablemente correctos y son responsabilidad del Instituto Tecnológico Superior de Ciudad Acuña"


 C.P. GUILLERMO JESUS RODRIGUEZ RODRIGUEZ  
 SUBDIRECTOR ADMINISTRATIVO


 LIC. SAUL NOGUERON CONTRERAS  
 DIRECTOR GENERAL



# INSTITUTO TECNOLÓGICO SUPERIOR DE CIUDAD ACUÑA

## Estado de Variación en la Hacienda Pública Del 01 de enero al 31 de Marzo de 2023



Concepto	Hacienda Pública / Patrimonio Contribuido	Hacienda Pública / Patrimonio Generado de Ejercicios Anteriores	Hacienda Pública / Patrimonio Generado del Ejercicio	Exceso o Insuficiencia en la Actualización de la Hacienda Pública / Patrimonio	Total
<b>Hacienda Pública / Patrimonio Contribuido Neto de 2022</b>	33,785,883				33,785,883
Aportaciones	13,987,979				13,987,979
Donaciones de Capital	9,177,504				9,177,504
Actualización de la Hacienda Pública/Patrimonio	10,620,400				10,620,400
<b>Hacienda Pública / Patrimonio Generado Neto de 2022</b>		77,384,092			76,435,001
Resultados del Ejercicio (Ahorro/Desahorro)		6,556,208	-949,091		-949,091
Resultados de Ejercicios Anteriores		87,186,251	-949,091		6,556,208
Revalúos		0			87,186,251
Reservas		-16,358,367			-16,358,367
Rectificaciones de Resultados de Ejercicios Anteriores					0
<b>Exceso o Insuficiencia en la Actualización de la Hacienda Pública / Patrimonio Neto de 2022</b>					0
Resultado por Posición Monetaria					0
Resultado por Tenencia de Activos no Monetarios					0
<b>Hacienda Pública / Patrimonio Neto Final de 2022</b>	33,785,883	77,384,092	-949,091		110,220,884
<b>Cambios en la Hacienda Pública / Patrimonio Contribuido Neto de 2023</b>	0				0
Aportaciones	0				0
Donaciones de Capital	0				0
Actualización de la Hacienda Pública/Patrimonio	0				0
<b>Variaciones de la Hacienda Pública / Patrimonio Generado Neto de 2023</b>		-949,091			4,174,318
Resultados del Ejercicio (Ahorro/Desahorro)			5,123,409		4,174,318
Resultados de Ejercicios Anteriores		-949,091	949,091		0
Revalúos					0
Reservas					0
Rectificaciones de Resultados de Ejercicios Anteriores					0
<b>Cambios en el Exceso o Insuficiencia en la Actualización de la Hacienda Pública / Patrimonio Neto de 2023</b>					0
Resultado por Posición Monetaria					0
Resultado por Tenencia de Activos no Monetarios					0
<b>Hacienda Pública / Patrimonio Neto Final al 31 de marzo de 2023</b>	33,785,883	76,435,001	4,174,318		114,395,202

Nota de Gestión Administrativa 17  
\*Bajo protesta de decir verdad declaramos que los Estados Financieros y sus notas, son razonablemente correctos y son responsabilidad del Instituto Tecnológico Superior de Ciudad Acuña\*

C.P. GUILLERMO JESUS RODRIGUEZ RODRIGUEZ  
SUBDIRECTOR ADMINISTRATIVO

LIC. SAUL NOGUERON CONTRERAS  
DIRECTOR GENERAL

**Estado de Cambios en la Situación Financiera**
**Del 01 de enero al 31 de Marzo de 2023**

	Origen	Aplicación
<b>ACTIVO</b>	<b>923,428</b>	<b>2,299,401</b>
<b>Activo Circulante</b>	<b>259,751</b>	<b>914,683</b>
Efectivo y Equivalentes	259,751	
Derechos a Recibir Efectivo o Equivalentes	0	831,249
Derechos a Recibir Bienes o Servicios	0	83,434
Inventarios	0	0
Almacenes	0	0
Estimación por Pérdida o Deterioro de Activos Circulantes	0	0
Otros Activos Circulantes	0	0
<b>Activo No Circulante</b>	<b>663,677</b>	<b>1,384,717</b>
Inversiones Financieras a Largo Plazo	0	0
Derechos a Recibir Efectivo o Equivalentes a Largo Plazo	0	0
Bienes Inmuebles, Infraestructura y Construcciones en Proceso	0	435,282
Bienes Muebles	653,750	0
Activos Intangibles	9,927	0
Depreciación, Deterioro y Amortización Acumulada de Bienes	0	949,435
Activos Diferidos	0	0
Estimación por Pérdida o Deterioro de Activos no Circulantes	0	0
Otros Activos no Circulantes	0	0
<b>PASIVO</b>	<b>0</b>	<b>2,798,345</b>
<b>Pasivo Circulante</b>	<b>0</b>	<b>2,473,208</b>
Cuentas por Pagar a Corto Plazo	0	2,473,208
Documentos por Pagar a Corto Plazo	0	0
Porción a Corto Plazo de la Deuda Pública a Largo Plazo	0	0
Títulos y Valores a Corto Plazo	0	0
Pasivos Diferidos a Corto Plazo	0	0
Fondos y Bienes de Terceros en Garantía y/o Administración a Corto Plazo	0	0
Provisiones a Corto Plazo	0	0
Otros Pasivos a Corto Plazo	0	0
<b>Pasivo No Circulante</b>	<b>0</b>	<b>325,137</b>
Cuentas por Pagar a Largo Plazo	0	0
Documentos por Pagar a Largo Plazo	0	0
Deuda Pública a Largo Plazo	0	0
Pasivos Diferidos a Largo Plazo	0	0
Fondos y Bienes de Terceros en Garantía y/o en Administración a Largo Plazo	0	0
Provisiones a Largo Plazo	0	325,137
<b>HACIENDA PUBLICA/PATRIMONIO</b>	<b>5,123,409</b>	<b>949,091</b>
<b>Hacienda Pública/Patrimonio Contribuido</b>	<b>0</b>	<b>0</b>
Aportaciones	0	0
Donaciones de Capital	0	0
Actualización de la Hacienda Pública/Patrimonio	0	0
<b>Hacienda Pública/Patrimonio Generado</b>	<b>5,123,409</b>	<b>949,091</b>
Resultados del Ejercicio (Ahorro/ Desahorro)	5,123,409	0
Resultados de Ejercicios Anteriores	0	949,091
Revalúos	0	0
Reservas	0	0
Rectificaciones de Resultados de Ejercicios Anteriores	0	0
<b>Exceso o Insuficiencia en la Actualización de la Hacienda Pública/Patrimonio</b>	<b>0</b>	<b>0</b>
Resultado por Posición Monetaria	0	0
Resultado por Tenencia de Activos no Monetarios	0	0

**Nota de Gestión Administrativa 17**

"Bajo protesta de decir verdad declaramos que los Estados Financieros y sus notas, son razonablemente correctos y son responsabilidad del Instituto Tecnológico Superior de Ciudad Acuña"

C.P. GUILLERMO JESUS RODRIGUEZ RODRIGUEZ  
 SUBDIRECTOR ADMINISTRATIVO

LIC. SAUL NOGUERON CONTRERAS  
 DIRECTOR GENERAL

## Estado de Flujos de Efectivo Del 01 de enero al 31 de Marzo de 2023 y 2022

Concepto	2023	2022
<b>Flujos de Efectivo de las Actividades de Operación</b>		
<b>Origen</b>	<b>23,944,485</b>	<b>20,786,809</b>
Impuestos	0	0
Cuotas y Aportaciones de Seguridad Social	0	0
Contribuciones de Mejoras	0	0
Derechos	0	0
Productos	636	445
Aprovechamientos	0	0
Ingresos por Venta de Bienes y Prestación de Servicios	4,588,283	2,757,421
Participaciones, Aportaciones, Convenios, Incentivos Derivados de la Colaboración Fiscal y Fondos Distintos de Aportaciones	17,970,848	17,995,536
Transferencias, Asignaciones, Subsidios y Subvenciones, y Pensiones y Jubilaciones	0	0
Otros Orígenes de Operación	1,384,717	33,408
<b>Aplicación</b>	<b>23,357,220</b>	<b>16,850,453</b>
Servicios Personales	11,211,280	11,220,760
Materiales y Suministros	871,312	538,436
Servicios Generales	4,785,692	1,452,552
Transferencias Internas y Asignaciones al Sector Público	0	0
Transferencias al resto del Sector Público	0	0
Subsidios y Subvenciones	0	0
Ayudas Sociales	1,391,190	0
Pensiones y Jubilaciones	0	0
Transferencias a Fideicomisos, Mandatos y Contratos Análogos	0	0
Transferencias a la Seguridad Social	0	0
Donativos	0	0
Transferencias al Exterior	0	0
Participaciones	0	0
Aportaciones	0	0
Convenios	0	0
Otras Aplicaciones de Operación	5,097,746	3,638,706
<b>Flujos Netos de Efectivo por Actividades de Operación</b>	<b>587,265</b>	<b>3,936,356</b>
<b>Flujos de Efectivo de las Actividades de Inversión</b>		
<b>Origen</b>	<b>0</b>	<b>0</b>
Bienes Inmuebles, Infraestructura y Construcciones en Proceso	0	0
Bienes Muebles	0	0
Otros Orígenes de Inversión	0	0
<b>Aplicación</b>	<b>847,016</b>	<b>485,864</b>
Bienes Inmuebles, Infraestructura y Construcciones en Proceso	435,282	445,496
Bienes Muebles	411,734	40,368
Otras Aplicaciones de Inversión	0	0
<b>Flujos Netos de Efectivo por Actividades de Inversión</b>	<b>-847,016</b>	<b>-485,864</b>
<b>Flujo de Efectivo de las Actividades de Financiamiento</b>		
<b>Origen</b>	<b>0</b>	<b>0</b>
Endeudamiento Neto	0	0
Interno	0	0
Externo	0	0
Otros Orígenes de Financiamiento	0	0
<b>Aplicación</b>	<b>0</b>	<b>0</b>
Servicios de la Deuda	0	0
Interno	0	0
Externo	0	0
Otras Aplicaciones de Financiamiento	0	0
<b>Flujos Netos de Efectivo por Actividades de Financiamiento</b>	<b>0</b>	<b>0</b>
<b>Incremento/Disminución Neta en el Efectivo y Equivalentes al Efectivo</b>	<b>-259,751</b>	<b>3,450,492</b>
<b>Efectivo y Equivalentes al Efectivo al Inicio del Ejercicio</b>	<b>12,011,489</b>	<b>13,314,537</b>
<b>Efectivo y Equivalentes al Efectivo al Final del Ejercicio</b>	<b>11,751,738</b>	<b>16,765,030</b>

### Nota de Gestión Administrativa 17

"Bajo protesta de decir verdad declaramos que los Estados Financieros y sus notas, son razonablemente correctos y son responsabilidad del Instituto Tecnológico Superior de Ciudad Acuña"

C.P. GUILLERMO JESUS RODRIGUEZ RODRIGUEZ  
SUBDIRECTOR ADMINISTRATIVO


LIC. SAUL NOGUERON CONTRERAS  
DIRECTOR GENERAL

**Estado Analítico del Activo**  
**Del 01 de enero al 31 de Marzo de 2023**

Concepto	Saldo Inicial 1	Cargos del Periodo 2	Abonos del Periodo 3	Saldo Final 4 (1+2-3)	Variación del Periodo (4-1)
<b>ACTIVO</b>	<b>119,977,720</b>	<b>57,029,292</b>	<b>55,653,320</b>	<b>121,353,693</b>	<b>1,375,973</b>
<b>Activo Circulante</b>	<b>12,113,960</b>	<b>55,106,866</b>	<b>54,451,933</b>	<b>12,768,892</b>	<b>654,932</b>
Efectivo y Equivalentes	12,011,489	30,602,940	30,862,691	11,751,738	-259,751
Derechos a Recibir Efectivo o Equivalentes	17,413	23,820,385	22,989,136	848,661	831,249
Derechos a Recibir Bienes o Servicios	6,390	683,540	600,106	89,824	83,434
Inventarios	0	0	0	0	0
Almacenes	0	0	0	0	0
Estimación por Pérdida o Deterioro de Activos Circulantes	0	0	0	0	0
Otros Activos Circulantes	78,668	0	0	78,668	0
<b>Activo No Circulante</b>	<b>107,863,761</b>	<b>1,922,427</b>	<b>1,201,386</b>	<b>108,584,801</b>	<b>721,040</b>
Inversiones Financieras a Largo Plazo	0	0	0	0	0
Derechos a Recibir Efectivo o Equivalentes a Largo Plazo	40,000	0	0	40,000	0
Bienes Inmuebles, Infraestructura y Construcciones en Proceso	115,615,252	435,282	0	116,050,534	435,282
Bienes Muebles	32,653,886	411,734	1,065,484	32,000,136	-653,750
Activos Intangibles	438,088	0	9,927	428,161	-9,927
Depreciación, Deterioro y Amortización Acumulada de Bienes	-40,883,465	1,075,411	125,976	-39,934,030	949,435
Activos Diferidos	0	0	0	0	0
Estimación por Pérdida o Deterioro de Activos no Circulantes	0	0	0	0	0
Otros Activos no Circulantes	0	0	0	0	0

**Nota de Gestión Administrativa 17**

"Bajo protesta de decir verdad declaramos que los Estados Financieros y sus notas, son razonablemente correctos y son responsabilidad del Instituto Tecnológico Superior de Ciudad Acuña"



C.P. GUILLERMO JESUS RODRIGUEZ RODRIGUEZ  
 SUBDIRECTOR ADMINISTRATIVO




LIC. SAUL NOGUERON CONTRERAS  
 DIRECTOR GENERAL

**Estado Analítico de la Deuda y Otros Pasivos**  
**Del 01 de enero al 31 de Marzo de 2023**

Denominación de las Deudas	Moneda de Contratación	Institución o País Acreedor	Saldo Inicial del Periodo	Saldo Final del Periodo
<b>DEUDA PÚBLICA</b>				
<b>Corto Plazo</b>				
<b>Deuda Interna</b>			0	0
Instituciones de Crédito	Peso		0	0
Títulos y Valores	Peso		0	0
Arrendamientos Financieros	Peso		0	0
<b>Deuda Externa</b>			0	0
Organismos Financieros Internacionales	Peso		0	0
Deuda Bilateral	Peso		0	0
Títulos y Valores	Peso		0	0
Arrendamientos Financieros	Peso		0	0
<i>Subtotal Corto Plazo</i>			0	0
<b>Largo Plazo</b>				
<b>Deuda Interna</b>			0	0
Instituciones de Crédito	Peso		0	0
Títulos y Valores	Peso		0	0
Arrendamientos Financieros	Peso		0	0
<b>Deuda Externa</b>			0	0
Organismos Financieros Internacionales	Peso		0	0
Deuda Bilateral	Peso		0	0
Títulos y Valores	Peso		0	0
Arrendamientos Financieros	Peso		0	0
<i>Subtotal Largo Plazo</i>			0	0
<b>Otros Pasivos</b>	Peso		9,756,836	6,958,491
<b>Total Deuda y Otros Pasivos</b>			9,756,836	6,958,491

**Nota de Gestión Administrativa 17**

"Bajo protesta de decir verdad declaramos que los Estados Financieros y sus notas, son razonablemente correctos y son responsabilidad del Instituto Tecnológico Superior de Ciudad Acuña"



C.P. GUILLERMO JESUS RODRIGUEZ RODRIGUEZ  
 SUBDIRECTOR ADMINISTRATIVO



LIC. SAUL NOGUERON CONTRERAS  
 DIRECTOR GENERAL


## INFORME SOBRE PASIVOS CONTINGENTES Del 01 de enero al 31 de Marzo de 2023

DEMANDAS	0.00
JUICIOS	0.00
AVALES	0.00
<b>TOTAL</b>	<u><u>0.00</u></u>


LA ENTIDAD NO CUENTA CON PASIVOS CONTINGENTES EN REGISTROS  
CONTABLES AL 31 DE MARZO DE 2023

### Nota de Gestión Administrativa 17

"Bajo protesta de decir verdad declaramos que los Estados Financieros y sus notas, son razonablemente correctos y son responsabilidad del Instituto Tecnológico Superior de Ciudad Acuña"



C.P. GUILLERMO JESUS RODRIGUEZ RODRIGUEZ  
SUBDIRECTOR ADMINISTRATIVO



LIC. SAUL NOGUERON CONTRERAS  
DIRECTOR GENERAL

## o) NOTAS DE DESGLOSE A LOS ESTADOS FINANCIEROS (24 Notas)

### AL 31 DE MARZO DE 2023

Con el propósito de dar cumplimiento a los artículos 46 y 49 de la Ley General de Contabilidad Gubernamental, se presentan las notas a los estados financieros del Instituto Tecnológico Superior de Ciudad Acuña, de los rubros aplicables.

#### I) NOTAS AL ESTADO DE SITUACIÓN FINANCIERA

##### Activo

- **Efectivo y Equivalentes**

1. El saldo de esta cuenta se refiere a las cantidades disponibles en efectivo e instituciones de crédito

A continuación se relacionan las cuentas que integran el rubro de efectivo y equivalentes:

Concepto	2023
EFFECTIVO	\$ 0
BANCOS/TESORERÍA 1112	\$ 11,751,738
INVERSIONES TEMPORALES (HASTA 3 MESES)	\$ 0
FONDOS CON AFECTACIÓN ESPECÍFICA	\$ 0
<b>Suma</b>	<b>\$ 11,751,738</b>

##### Bancos/Tesorería

Representa el monto de efectivo disponible propiedad de **INSTITUTO TECNOLÓGICO SUPERIOR DE CIUDAD ACUÑA**, en instituciones bancarias, su importe se integra por:

Banco	Importe
Bancos Moneda Nacional - CUENTAS BANCARIAS	\$ 11,751,738
CUENTAS DE REGISTRO	
BBVA BANCOMER 105201772 (FEDERAL)	\$ 1,165,255
BBVA BANCOMER 0159778225 (ING. PROPIOS)	\$ 29,524
BBVA BANCOMER 0183573516 (ESTADO)	\$ 70,001
SCOTIABANK 19401638041 (ING. PROPIOS)	\$ 14,143
SCOTIABANK 19401638068 (ESTADO)	\$ 7,084,802
SCOTIABANK 25604141352 (ESTADO)	\$ 84,050
SCOTIABANK 25604643789 (FEDERAL)	\$ 923,766
SCOTIABANK 25604642970 (ESTADO)	\$ 2,380,197
<b>Suma</b>	<b>\$ 11,751,738</b>

En las cuentas Federal se recibe el Subsidio para cubrir el 50% Gastos de Servicios Personales (Nómina de Personal) y el Gasto de Operación Regular como son los costos fijos para la Operación de la Entidad, como los son Consumo de Energía eléctrica, Agua potable, Gasolina, Mantenimiento a las Instalaciones.

En las Cuentas Estado prácticamente es para cubrir el 50% de los Gastos de Servicios Personales (Nómina de Personal) y el Gasto de Operación Regular para la Operación, como lo son Asesorías, Servicio de Internet, Servicio de Auditorías Externas, también Mantenimiento a las Instalaciones.

En las Cuentas de Ingresos Propios se reciben ingresos por los pagos de los Alumnos por concepto de Inscripciones, Venta de fichas, Constancias expedidas, Venta de boletos de transporte, los cuales son para cubrir gastos de operación regular como compra de Papelería, Materiales de Limpieza, Consumo de Agua de los Alumnos, Servicio de Transporte.

##### Inversiones Temporales

Representa el monto de efectivo invertido por **INSTITUTO TECNOLÓGICO SUPERIOR DE CIUDAD ACUÑA**, la cual se efectúa a plazos que van de inversión a la vista hasta 90 días, su importe se integra por:

Banco	Importe
Inversiones en Moneda Nacional CP - CUENTAS BANCARIAS	\$ 0.00
CUENTAS DE REGISTRO	
<b>Suma</b>	<b>\$ 0.00</b>

- **Derechos a recibir Efectivo y Equivalentes y Bienes o Servicios a Recibir**

2. Los saldos de esta cuenta, representan Prestaciones otorgadas a personal del Instituto los cuales serán recuperados en el transcurso del ejercicio, así como Subsidio a favor y se integran de la siguiente manera:

Concepto	2023
DEUDORES DIVERSOS POR COBRAR A CORTO PLAZO 1123	\$ 52,224
Deudores por Fondos Rotatorios 1125	\$ 8,000.00
PRÉSTAMOS OTORGADOS A CORTO PLAZO 1126	\$ 788,437.70
Otras Cuentas Por Cobrar A Cp 1122901	\$ 0.00
<b>Suma</b>	<b>\$ 848,661</b>

##### DEUDORES DIVERSOS POR COBRAR A CORTO PLAZO

Representa el monto de los derechos de cobro a favor del ente público por gastos por comprobar, principalmente relacionados con viáticos.

Concepto	2023
DEUDORES DIVERSOS POR COBRAR A CORTO PLAZO	\$ 52,224
CUENTAS DE REGISTRO	
GASTOS A COMPROBAR 11239208	\$ 50,715
SUBSIDIO AL EMPLEO 1123961	\$ 1,509
<b>Suma</b>	<b>\$ 52,224</b>

**PRÉSTAMOS OTORGADOS A CORTO PLAZO**

Concepto	2023
PRÉSTAMOS OTORGADOS A CORTO PLAZO	\$ 788,438
<b>CUENTAS DE REGISTRO</b>	
Préstamos Otorgados a CP al Sector Privado	\$ 788,438
ADELANTO DE AGUINALDO PERSONAL ACTIVO 1126408	\$ 0
ADELANTO DE PRIMA VACACIONAL	\$ 0
<b>Suma</b>	<b>\$ 788,438</b>

**Otros Derechos a recibir Efectivo y Equivalentes a Corto Plazo**

3. Los saldos de esta cuenta, representan los derechos de cobro originados en el desarrollo de las actividades del Instituto, de los cuales se espera recibir una contraprestación representada en recursos, bienes o servicios, y se integran de la siguiente manera:

Concepto	2023				
ANTICIPO A PROVEEDORES POR ADQUISICIÓN DE BIENES Y PRESTACIÓN DE SERVICIOS A CORTO PLAZO 1131	\$ 89,824				
<b>CUENTAS DE REGISTRO</b>					
DERECHOS A RECIBIR BIENES O SERVICIOS 1131	90 DIAS	180 DIAS	<=365	>365	
PR00255 - OLGA RAQUENNEL SUDAY TAMEZ	\$ 1,250	\$ 0	\$ 0	\$ 0	\$ 0
PR00540 - ANGEL DE JESUS VALDEZ RODRIGUEZ	\$ 5,626	\$ 0	\$ 0	\$ 0	\$ 0
PR00936 - ITEMS SA DE CV	\$ 47,308	\$ 0	\$ 0	\$ 0	\$ 0
PR01197 - HUGO SOBERON HERNANDEZ	\$ 0	\$ 4,640	\$ 0	\$ 0	\$ 0
PR01285 - UNIVERSIDAD AUTONOMA DE NAYARIT	\$ 30,000	\$ 0	\$ 0	\$ 0	\$ 0
PR01431 - IMPRESORA MIER NARRO SA	\$ 1,000	\$ 0	\$ 0	\$ 0	\$ 0
<b>Suma</b>	<b>\$ 85,184</b>	<b>\$ 4,640</b>	<b>\$ 0</b>	<b>\$ 0</b>	<b>\$ 0</b>
					<b>\$ 89,824</b>

- **Bienes Disponibles para su Transformación o Consumo (inventarios)**
- 4. No se cuenta con Bienes Disponibles para la transformación en registros contables de la Entidad
- 5. No se cuenta con Almacén registros contables de la Entidad.
- **Inversiones Financieras**
- 6. No se cuenta con Inversiones Financieras en registros contables de la Entidad.
- 7. No se cuenta con Inversiones Financieras en registros contables de la Entidad.
- **Bienes Muebles, Inmuebles e Intangibles**
- 8. El registro de los Bienes Muebles, Inmuebles e Intangibles es a costo de adquisición y se integra como sigue:

Concepto	2023
BIENES INMUEBLES, INFRAESTRUCTURA Y CONSTRUCCIONES EN PROCESO	\$ 116,050,534
BIENES MUEBLES	\$ 32,000,136
ACTIVOS INTANGIBLES	\$ 428,161
<b>Suma</b>	<b>\$ 148,478,831</b>

CUENTA	SALDO	DEPRECIACION	TASA
BIENES INMUEBLES, INFRAESTRUCTURA Y CONSTRUCCIONES EN PROCESO	\$ 116,050,534	\$ 14,700,357	
<b>CUENTAS DE REGISTRO</b>			
TERRENOS	\$ 48,000,000	\$	
EDIFICIOS NO RESIDENCIALES	\$ 61,646,374	\$ 14,239,560	33.30%
Edificación No Habitacional en Proceso	\$ 2,772,601	\$	0.00%
OTROS BIENES INMUEBLES	\$ 3,631,560	\$ 460,797	5.00%
<b>Total Bienes Inmuebles, Infraestructura y Construcciones en proceso</b>	<b>\$ 116,050,534</b>	<b>\$ 14,700,357</b>	

CUENTA	SALDO	DEPRECIACION	TASA
BIENES MUEBLES	\$ 32,000,136	\$ 25,064,636	
<b>CUENTAS DE REGISTRO</b>			
MOBILIARIO	\$ 680,849		10.00%
BIENES INFORMÁTICOS	\$ 8,193,634	\$ 9,064,061	33.30%
EQUIPO DE ADMINISTRACION	\$ 2,957,807		10.00%
EQUIPOS Y APARATOS AUDIOVISUALES	\$ 1,055,639		33.30%
APARATOS DEPORTIVOS	\$ 567,695	\$ 12,868,824	20.00%
CAMARAS FOTOGRAFICAS Y DE VIDEO	\$ 348,429		33.30%
OTRO MOBILIARIO Y EQUIPO EDUCACIONAL Y RECREATIVO	\$ 13,144,139		20.00%
VEHICULOS Y EQUIPO TERRESTRE DESTINADOS A SERVICIOS ADMINISTRATIVOS	\$ 2,383,700	\$ 2,010,965	20.00%
MAQUINARIA Y EQUIPO INDUSTRIAL	\$ 143,210		10.00%
SISTEMAS DE AIRE ACONDICIONADO, CALEFACCION Y DE REFRIGERACION INDUSTRIAL	\$ 883,922		10.00%
EQUIPOS Y APARATOS DE COMUNICACIONES Y TELECOMUNICACIONES	\$ 182,988	\$ 1,120,786	10.00%
EQUIPOS DE GENERACION ELECTRICA, APARATOS Y ACCESORIOS ELECTRICOS	\$ 399,100		10.00%
HERRAMIENTAS Y MÁQUINAS-HERRAMIENTA	\$ 1,059,023		10.00%
<b>Total Bienes Muebles</b>	<b>\$ 32,000,136</b>	<b>\$ 25,064,636</b>	

CUENTA	SALDO	DEPRECIACION	TASA
ACTIVOS INTANGIBLES	\$ 428,161	\$ 169,037	
<b>CUENTAS DE REGISTRO</b>			
SOFTWARE	\$ 428,161	\$ 169,037	10.00%
<b>ACTIVOS INTANGIBLES</b>	<b>\$ 428,161</b>	<b>\$ 169,037</b>	
<b>TOTAL CONSIDERANDO LA DEPRECIACION</b>			<b>\$ 108,544,801</b>



9. En este Informe al 31 de Marzo de 2023 se tiene registro de Licencias para programas area de Sistemas por un Monto de \$ 428,160.96 y con un registro de amortizacion de \$ 169,036.77, esto en base a Reglas de Registro de Valoración del patrimonio, emitidas por el Consejo Nacional de Armonización Contable.

- **Estimaciones y Deterioros**

10. Al 31 de Marzo de 2023, se tiene registro contable por un monto de \$ 39,934,030.19 el cual corresponde a depreciación de los Activos propios de la Entidad, esto en base a Reglas de Registro de Valoración del patrimonio, emitidas por el Consejo Nacional de Armonización Contable.

- **Otros Activos**

11. Se presenta una cuenta en Deudores Diversos a Largo Plazo un monto por recuperar de \$ 40,000, correspondientes a Anticipo otorgado a personal activo en su momento.

**Pasivo**

12. Corresponde a Deudas y Compromisos por cubrir al 31 de Marzo de 2023, los cuales se integran de la siguiente manera.

Este género se compone de dos grupos, el Pasivo Circulante y el Pasivo No Circulante, en éstos inciden pasivos derivados de operaciones por servicios personales, cuentas por pagar por operaciones presupuestarias devengadas y contabilizadas al 31 de Diciembre del ejercicio correspondiente; pasivos por obligaciones laborales, a continuación se presenta la integración del pasivo:

Concepto	2023	2022
PASIVO CIRCULANTE	\$ 820,014	\$ 3,293,221
PASIVO NO CIRCULANTE	\$ 6,138,477	\$ 6,463,615
<b>Suma de Pasivo</b>	<b>\$ 6,958,491</b>	<b>\$ 9,756,836</b>

- **Pasivo Circulante**

Destacan entre las principales partidas del Pasivo Circulante las siguientes:

Concepto	Importe
PROVEEDORES POR PAGAR A CORTO PLAZO 211212	\$ 40,445
RETENCIONES Y CONTRIBUCIONES POR PAGAR A CORTO PLAZO	\$ 777,773
OTRAS CUENTAS POR PAGAR A CORTO PLAZO	\$ 1,796
<b>Suma PASIVO CIRCULANTE</b>	<b>\$ 820,014</b>

**Proveedores por Pagar a Corto Plazo**

Representa los adeudos con proveedores derivados de operaciones de *INSTITUTO TECNOLOGICO SUPERIOR DE CIUDAD ACUÑA*, con vencimiento menor o igual a doce meses.

Concepto	Importe
PR00685 - PEÑA MONETA Y COMPANIA S.C.	\$ 40,385
PR00816 - SERVICIOS INDUSTRIALES DE LUNA VILLARREAL SA DE CV	\$ 60
<b>Suma PROVEEDORES POR PAGAR A CORTO PLAZO</b>	<b>\$ 40,445</b>

**Retenciones y contribuciones por Pagar a Corto Plazo**

El importe de esta cuenta esta constituido principalmente por: Retenciones de ISR por Sueldos y Salarios, Honorarios y por Arrendamiento, mismos que se enteraran en el mes de Enero 2023; retenciones derivadas de aportaciones de seguridad social (Trabajadores) mismas que se liquidan también en el mes de Enero 2023.

Concepto	Importe
Retenciones de Impuestos por Pagar a CP ISR 21172020101	\$ 452,391
Aportaciones Seguridad Social IMSS 21172020102	\$ 54,840
Retenciones y Contribuciones por Pagar a CP Infonavit, Cesantia y Fonacot 211720202	\$ 263,983
Otras Retenciones 211720204 y 2117204	\$ 6,558
<b>Suma RETENCIONES Y CONTRIBUCIONES POR PAGAR A CORTO PLAZO</b>	<b>\$ 777,773</b>

**Otras cuentas por pagar a Corto Plazo**

El importe de esta cuenta esta constituido principalmente por: Saldo a Favor de empleados y beneficiario y aportación para beca pendiente de asignar.

Concepto	Importe
OTRAS CUENTAS POR PAGAR A CORTO PLAZO 2119	\$ 1,796
<b>Suma RETENCIONES Y CONTRIBUCIONES POR PAGAR A CORTO PLAZO</b>	<b>\$ 1,796</b>

- **Pasivo No Circulante**

Destacan entre las principales partidas del Pasivo No Circulante las siguientes:

Concepto	2022
PRIMA DE ANTIGUEDAD POR RETIRO	\$ 3,929,048
PRIMA DE ANTIGUEDAD POR TERMINACION	\$ 1,763,527
PRIMA DE INDEMNIZACION LEGAL	\$ 445,902
<b>Suma de Pasivos a Largo Plazo</b>	<b>\$ 6,138,477</b>

El registro dentro de **Cuentas Por Pagar a Largo Plazo** corresponde a una Provisión beneficios laborales de Empleados.

13. La entidad no cuenta en sus registros contables con Fondos de Bienes de Terceros

14. La entidad no cuenta en sus registros contables en Pasivos Diferidos y Otros.

**II) NOTAS AL ESTADO DE ACTIVIDADES**

**Ingresos de Gestión**

1. Ingresos de gestión del 01 de Enero al 31 de Marzo de 2023, cobros realizados en caja por concepto de constancias, pago de convenios de inscripción y trámites de titulación.

Concepto	Importe
<b>INGRESOS DE GESTIÓN</b>	<b>\$ 4,588,919</b>
<b>CUENTAS DE REGISTRO</b>	
51010401 - Intereses o Rendimientos Bancarios	\$ 636
73010102 - Revalidacion de Ingles	\$ 550
73010104 - Tramites de Titulacion Licenciatura	\$ 699,000
73010107 - Constancia de Estudios	\$ 8,550
73010108 - Constancia con Calificaciones	\$ 770
73010110 - Examen Global	\$ 5,750
73010111 - Kardex Sie	\$ 2,160
73010112 - Inscripciones Becas 100%	\$ 46,200
73010113 - Inscripciones Becas 95%	\$ 4,810
73010114 - Inscripciones Becas 90%	\$ 11,880
73010115 - Inscripciones Becas 85%	\$ 8,165
73010116 - Inscripciones Becas 80%	\$ 11,440
73010117 - Inscripciones Becas 75%	\$ 9,450
73010118 - Inscripciones Becas 70%	\$ 14,030
73010119 - Inscripciones Becas 65%	\$ 13,900
73010120 - Inscripciones Becas 60%	\$ 28,080
73010121 - Inscripciones Becas 55%	\$ 64,010
73010122 - Inscripciones Becas 50%	\$ 171,950
73010124 - Inscripciones Becas 40%	\$ 5,600
73010125 - Inscripciones Becas 35%	\$ 15,665
73010126 - Inscripciones Becas 30%	\$ 14,190
73010128 - Inscripciones	\$ 2,915,790
73010132 - Boleto Transporte Escolar	\$ 160,500
73010136 - Renta Cafeteria	\$ 13,000
73010138 - Recargos	\$ 4,400
73010139 - Otros Ingresos	\$ 753
73010146 - Examen Toefl	\$ 59,800
73010147 - Ficha para Examen de Admision de Posgrado	\$ 8,000
73010151 - Inscripciones Becas 5%	\$ 1,715
73010153 - Beca Inscripcion Semestral de Posgrado	\$ 30,750
73010154 - Beca Inscripcion Parcial de Posgrado	\$ 37,925
73010155 - Certificacion Solid Works	\$ 27,000
73010157 - Certificacion Conocer	\$ 177,800
73010162 - Examen Oxford	\$ 500
73010168 - Beca Inscripción (50% de Descuento Mera - Mera)	\$ 11,400
73010169 - Certificacion Egresados	\$ 2,800
<b>Suma</b>	<b>\$ 4,588,919</b>

2. Participaciones, Aportaciones, Convenios, Incentivos Derivados de la Colaboración Fiscal, Fondos Distintos de Aportaciones, Transferencias, Asignaciones, Subsidios y Subvenciones, y Pensiones y Jubilaciones del 01 de Enero al 31 de Marzo de 2023, recibidos del Gobierno Estatal y Federal.

Concepto	Importe
PARTICIPACIONES, APORTACIONES, CONVENIOS, INCENTIVOS DERIVADOS DE LA COLABORACIÓN FISCAL, FO	\$ 17,970,848
<b>CUENTAS DE REGISTRO</b>	
SUBSIDIO FEDERAL	\$ 8,649,889
SUBSIDIO ESTATAL	\$ 9,320,959
<b>Suma</b>	<b>\$ 17,970,848</b>

**Otros Ingresos y Beneficios**

3. No se presentan Otros Ingresos y Beneficios del 01 de Enero al 31 Marzo de 2023.

Concepto	Importe
OTROS INGRESOS Y BENEFICIOS	\$ .0
<b>CUENTAS DE REGISTRO</b>	
UTILIDAD POR VENTA DE VEHICULOS	\$ .0
<b>Suma</b>	<b>\$ .0</b>

**Gastos y Otras Pérdidas:**

4. Gasto del 01 Enero al 31 Marzo de 2023. Se detallan los conceptos de gastos originados, Servicios Personales y Gastos de Operación para el buen funcionamiento de la Entidad. Las Partidas o gastos más representativos son el 60.98% prácticamente corresponden a Sueldos y Salarios, el 4.74% a Gastos de Materiales y Suministros, el 26.03% a gastos de Servicios Generales, el 7.57% Gasto por otorgar Becas a alumnos por Inscripciones y el 0.69% Depreciación y Amortización a Activo Fijo del ITSA.

Concepto	Importe	%
<b>Suma de GASTOS DE FUNCIONAMIENTO</b>	<b>16,868,284</b>	<b>91.75%</b>
SERVICIOS PERSONALES 511	11,211,280	60.98%
MATERIALES Y SUMINISTROS 512	871,312	4.74%
SERVICIOS GENERALES 513	4,785,692	26.03%
<b>Suma de Transfer, Asig, Subsidios y Otras Ayudas</b>	<b>1,391,190</b>	<b>7.57%</b>
BECAS Y OTRAS AYUDAS 52	1,391,190	7.57%
<b>Suma de OTROS GASTOS Y PÉRDIDAS EXTRAORDINARIAS</b>	<b>125,976</b>	<b>0.69%</b>
ESTIMACIONES, DEPRECIACIONES, DETERIOROS, OBSOLESCENCIA Y	125,976	0.69%
<b>Suma de GASTOS , AYUDAS Y OTRAS PÉRDIDAS</b>	<b>18,385,449</b>	<b>100%</b>

Detalle del gasto por partida y descripción de Gastos de Funcionamiento.

Concepto	Importe	%
11301 - SUELDOS BASE	7,912,676.05	43.04%
13101 - PRIMA QUINQUENAL POR AÑOS DE SERVICIO EFECTIVAMENTE PRESTADOS	1,333,754.61	7.25%
13204 - PRIMA VACACIONAL Y DOMINICAL	3,157.57	0.02%
13205 - GRATIFICACIÓN DE FIN DE AÑO	5,262.64	0.03%
13409 - COMPENSACIÓN POR ADQUISICIÓN DE MATERIAL DIDÁCTICO	136,006.48	0.74%
14103 - APORTACIONES AL IMSS	589,393.50	3.21%
14202 - APORTACIONES AL INFONAVIT	354,892.98	1.93%
14301 - APORTACIONES AL SISTEMA DE AHORRO PARA EL RETIRO	439,858.06	2.39%
15401 - PRESTACIONES ESTABLECIDA POR CONDICIONES GENERALES DE TRABAJO O CONTRATOS COLEC	436,278.43	2.37%
21101 - MATERIALES Y ÚTILES DE OFICINA	257,956.24	1.40%
21201 - MATERIALES Y ÚTILES DE IMPRESIÓN Y REPRODUCCIÓN	6,473.04	0.04%
21601 - MATERIAL DE LIMPIEZA	175,738.93	0.96%
21701 - MATERIALES Y SUMINISTROS PARA PLANTELES EDUCATIVOS	19,621.40	0.11%
22104 - PRODUCTOS ALIMENTICIOS PARA EL PERSONAL EN LAS INSTALACIONES DE LAS DEPENDENCIAS Y	42,581.30	0.23%
22301 - UTENSILIOS PARA EL SERVICIO DE ALIMENTACIÓN	15,886.76	0.09%
24601 - MATERIAL ELÉCTRICO Y ELECTRÓNICO	27,154.32	0.15%
24701 - ARTÍCULOS METÁLICOS PARA LA CONSTRUCCIÓN	499.29	0.00%
24901 - OTROS MATERIALES Y ARTÍCULOS DE CONSTRUCCIÓN Y REPARACIÓN	23,163.29	0.13%
25301 - MEDICINAS Y PRODUCTOS FARMACÉUTICOS	11,038.40	0.06%
26104 - COMBUSTIBLES, LUBRICANTES Y ADITIVOS PARA VEHÍCULOS TERRESTRES, AÉREOS, MARÍTIMOS, L	109,028.89	0.59%
27101 - VESTUARIOS UNIFORMES Y BLANCOS	33,685.20	0.18%
29101 - HERRAMIENTAS MENORES	88,210.20	0.48%
29201 - REFACCIONES Y ACCESORIOS MENORES DE EDIFICIOS	6,816.20	0.04%
29401 - REFACCIONES Y ACCESORIOS PARA EQUIPO DE COMPUTO	19,885.70	0.11%
29601 - REFACCIONES Y ACCESORIOS MENORES DE EQUIPO DE TRANSPORTE	9,726.60	0.05%
29901 - REFACCIONES Y ACCESORIOS MENORES OTROS BIENES MUEBLES	23,846.01	0.13%
31101 - ENERGÍA ELÉCTRICA	420,933.00	2.29%
31301 - SERVICIO DE AGUA	12,953.00	0.07%
31401 - SERVICIO TELEFÓNICO CONVENCIONAL	23,182.55	0.13%
31501 - SERVICIO TELEFÓNICO CELULAR	2,825.00	0.02%
31701 - SERVICIOS DE CONDUCCIÓN DE SEÑALES ANALÓGICAS Y DIGITALES	364,417.21	1.98%
32301 - ARRENDAMIENTO DE EQUIPO Y BIENES INFORMÁTICOS	22,624.01	0.12%
32502 - ARRENDAMIENTO DE VEHÍCULOS TERRESTRES, AÉREOS, MARÍTIMOS, LACUSTRES Y FLUVIALES PA	1,624.00	0.01%
33104 - OTRAS ASESORÍAS PARA LA OPERACIÓN DE PROGRAMAS	81,639.68	0.44%
33401 - SERVICIOS PARA CAPACITACIÓN A SERVIDORES PÚBLICOS	40,800.00	0.22%
33603 - IMPRESIONES DE DOCUMENTOS OFICIALES PARA LA PRESTACIÓN DE SERVICIOS PÚBLICOS, IDENT	158,920.00	0.86%
33801 - SERVICIOS DE VIGILANCIA	243,600.00	1.32%
34101 - SERVICIOS FINANCIEROS Y BANCARIOS	12,127.57	0.07%
34401 - SEGURO DE RESPONSABILIDAD PATRIMONIAL DEL ESTADO	189,779.42	1.03%
34701 - FLETES Y MANIOBRAS	26,800.11	0.15%
35101 - MANTENIMIENTO Y CONSERVACIÓN DE INMUEBLES	1,151,520.37	6.26%
35501 - MTTO Y CONSERVACIÓN DE VEHÍCULOS TERRESTRES, AÉREOS, MARÍTIMOS, LACUSTRES Y FLUVIA	16,990.99	0.09%
35701 - MANTENIMIENTO Y CONSERVACIÓN DE MAQUINARIA Y EQUIPO	172,028.00	0.94%
35801 - SERVICIOS DE LAVANDERÍA, LIMPIEZA, HIGIENE	1,750.00	0.01%
36201 - DIFUSIÓN DE MENSAJES COMERCIALES PARA PROMOVER LA VENTA DE PRODUCTOS O SERVICIOS	282,924.00	1.54%
37104 - PASAJES AÉREOS NACIONALES PARA SERVIDORES PÚBLICOS DE MANDO EN EL DESEMPEÑO DE C	29,517.00	0.16%
37201 - PASAJES TERRESTRES NACIONALES PARA LABORES EN CAMPO Y DE SUPERVISIÓN	772,686.00	4.20%
37504 - VIÁTICOS NACIONALES PARA SERVIDORES PÚBLICOS EN EL DESEMPEÑO DE FUNCIONES OFICIALES.	150,393.86	0.82%
38201 - GASTOS DE ORDEN SOCIAL	153,388.85	0.83%
39203 - OTROS IMPUESTOS Y DERECHOS	319,376.88	1.74%
39501 - PENAS, MULTAS, ACCESORIOS Y ACTUALIZACIONES	6,376.31	0.03%
39801 - IMPUESTO SOBRE NOMINAS	126,514.00	0.69%
<b>Suma de GASTOS DE FUNCIONAMIENTO</b>	<b>\$ 16,868,284</b>	<b>91.75%</b>

Detalle del Gasto de Transfer, Asig, Subsidios y Otras Ayudas.

Concepto	Importe	%
44201 - BECAS	1,391,190.00	7.57%
<b>Suma de GASTOS DE FUNCIONAMIENTO</b>	<b>\$ 1,391,190</b>	<b>7.57%</b>

## Detalle del Gasto de OTROS GASTOS Y PÉRDIDAS EXTRAORDINARIAS.

Concepto	Importe	%
ESTIMACIONES, DEPRECIACIONES, DETERIOROS, OBSOLESCENCIA Y AMORTIZACIONES 55	125,975.53	0.69%
<b>Suma de GASTOS DE FUNCIONAMIENTO</b>	<b>\$ 125,976</b>	<b>0.69%</b>

## III) NOTAS AL ESTADO DE VARIACIÓN EN LA HACIENDA PÚBLICA

## 1. Patrimonio Contribuido Cuenta 31.

Se presenta la Integración del Patrimonio Contribuido.

CUENTA	2023
DENOMINACION IMPORTE PATRIMONIO ANTERIOR 2022 31	\$ 33,785,883
	\$ 0
<b>PATRIMONIO CONTRIBUIDO ACTUAL</b>	<b>\$ 33,785,883</b>

## 2. Patrimonio Generado Cuenta 32.

Se presenta la Integración del Patrimonio Generado.

CUENTA	2023
DENOMINACION IMPORTE AHORRO/ DESAHORRO 2023 321	\$ 4,174,318
RESULTADOS DE EJERCICIOS ANTERIORES 322	\$ 5,607,117
REVALÚOS 323	\$ 87,186,251
RECTIFICACIONES DE RESULTADOS DE EJERCICIOS ANTERIORES 325	-\$ 16,358,367
<b>PATRIMONIO GENERADO ACTUAL</b>	<b>\$ 80,609,319</b>

## IV) NOTAS AL ESTADO DE FLUJOS DE EFECTIVO

## Efectivo y equivalentes

1. El análisis Trimestral del 01 de Enero al 31 de Marzo de 2023 de los saldos inicial y final que figuran en la última parte del Estado de Flujo de Efectivo en la cuenta de efectivo y equivalentes es como sigue:

Concepto	Del 01 de Enero al 31 de Marzo de 2023	Del 01 de Enero al 31 de Marzo de 2022
Bancos/Tesorería - Cuentas Bancarias	\$ 11,751,738	\$ 16,765,030
<b>Total de EFECTIVO Y EQUIVALENTES</b>	<b>\$ 11,751,738</b>	<b>\$ 16,765,030</b>

2. Conciliación de los Flujos de Efectivo Netos de las Actividades de Operación y la cuenta de Ahorro/Desahorro antes de Rubros Extraordinarios.

	Del 01 Enero al 31 Marzo de 2023	Del 01 Enero al 31 Marzo de 2022
<b>Ahorro/Desahorro antes de rubros Extraordinarios</b>	<b>4,174,318</b>	<b>7,541,654</b>
<i>Movimientos de partidas (o rubros) que no afectan al efectivo.</i>		
Depreciación	<b>39,764,993</b>	<b>36,434,794</b>
DEPRECIACIÓN ACUMULADA DE BIENES INMUEBLES	14,700,357	12,488,124
DEPRECIACIÓN ACUMULADA DE INFRAESTRUCTURA	0	0
DEPRECIACIÓN ACUMULADA DE BIENES MUEBLES	25,064,636	23,946,669
DETERIORO ACUMULADO DE ACTIVOS BIOLÓGICOS	0	0
Amortización	<b>169,037</b>	<b>97,666</b>
AMORTIZACIÓN ACUMULADA DE ACTIVOS INTANGIBLES	169,037	97,666
Incrementos en las provisiones	0	0
PROVISIONES A CORTO PLAZO	0	0
Incremento en inversiones producido por revaluación	0	0
Ganancia/pérdida en venta de propiedad, planta y equipo	0	0
Incremento en cuentas por cobrar	<b>848,661</b>	<b>667,086</b>
CUENTAS POR COBRAR A CORTO PLAZO 1122	0	0
DEUDORES DIVERSOS POR COBRAR A CORTO PLAZO 1123	52,224	19,146
INGRESOS POR RECUPERAR A CORTO PLAZO	0	0
DEUDORES POR ANTICIPOS DE LA TESORERÍA A CORTO PLAZO 1125	8,000	8,000
PRÉSTAMOS OTORGADOS A CORTO PLAZO 1126	788,438	639,940
OTROS DERECHOS A RECIBIR EFECTIVO O EQUIVALENTES A CORTO PLAZO	0	0
Partidas extraordinarias		

v) **CONCILIACIÓN ENTRE LOS INGRESOS PRESUPUESTARIOS Y CONTABLES, ASÍ COMO ENTRE LOS EGRESOS PRESUPUESTARIOS Y LOS GASTOS CONTABLES.**

5. Conciliación Anual del 01 Enero al 31 Marzo de 2023 de Ingresos y Egresos Presupuestarios y Contables del ITSA.

<b>Instituto Tecnológico Superior de Ciudad Acuña</b>		
<b>Conciliación entre los Ingresos Presupuestarios y Contables</b>		
<b>Del 01 de Enero al 31 de Marzo de 2023</b>		
<b>(Cifras en pesos)</b>		
<b>1. Total de Ingresos Presupuestarios</b>		<b>\$ 22,559,767</b>
<b>2. Más Ingresos Contables No Presupuestarios</b>		<b>\$ 0</b>
2.1 Ingresos Financieros	\$ 0	
2.2 Incremento por Variación de Inventarios	\$ 0	
2.3 Disminución del Exceso de Estimaciones por Pérdida o D	\$ 0	
2.4 Disminución del Exceso de Provisiones	\$ 0	
2.5 Otros Ingresos y Beneficios Varios	\$ 0	
2.6 Otros Ingresos Contables No Presupuestarios	\$ 0	
<b>3. Menos Ingresos Presupuestarios No Contables</b>		<b>\$ 0</b>
3.1 Aprovechamientos Patrimoniales	\$ 0	
3.2 Ingresos Derivados de Financiamientos	\$ 0	
3.3 Otros Ingresos Presupuestarios No Contables	\$ 0	
<b>4. Total de Ingresos Contables (4 = 1 + 2 - 3)</b>		<b>\$22,559,767</b>

<b>Instituto Tecnológico Superior de Ciudad Acuña</b>		
<b>Conciliación entre los Egresos Presupuestarios y los Gastos Contables</b>		
<b>Del 01 de Enero al 31 de Marzo de 2023</b>		
<b>1. Total de egresos (presupuestarios)</b>		<b>\$ 19,106,490</b>
<b>2. Menos Egresos Presupuestario No Contables</b>		<b>\$ 847,016</b>
2.1 Materias Primas y Materiales de Producción y Comerciali	\$ 0	
2.2 Materiales y Suministros	\$ 0	
2.3 Mobiliario y Equipo de Administración	\$ 138,700	
2.4 Mobiliario y Equipo Educativo y Recreativo	\$ 152,992	
2.5 Equipo e Instrumental Médico y de Laboratorio	\$ 0	
2.6 Vehículos y Equipo de Transporte	\$ 0	
2.7 Equipo de Defensa y Seguridad	\$ 0	
2.8 Maquinaria, Otros Equipos y Herramientas	\$ 120,041	
2.9 Activos Biológicos	\$ 0	
2.10 Bienes Inmuebles	\$ 0	
2.11 Activos Intangibles	\$ 0	
2.12 Obra Pública en Bienes de Dominio Público	\$ 435,282	
2.13 Obra Pública en Bienes Propios	\$ 0	
2.14 Acciones y Participaciones de Capital	\$ 0	
2.15 Compra de Títulos y Valores	\$ 0	
2.16 Concesión de Préstamos	\$ 0	
2.17 Inversiones en Fideicomisos, Mandatos y Otros Análogos	\$ 0	
2.18 Provisiones para Contingencias y Otras Erogaciones Esp	\$ 0	
2.19 Amortización de la Deuda Pública	\$ 0	
2.20 Adeudos de Ejercicios Fiscales Anteriores (ADEFAS)	\$ 0	
2.21 Otros Egresos Presupuestales No Contables	\$ 0	
<b>3. Más Gastos Contables No Presupuestarios</b>		<b>\$ 125,976</b>
3.1 Estimaciones, Depreciaciones, Deterioros, Obsolescencia	\$ 125,976	
3.2 Provisiones	\$ 0	
3.3 Disminución de Inventarios	\$ 0	
3.4 Aumento por Insuficiencia de Estimaciones por Pérdida o	\$ 0	
3.5 Aumento por Insuficiencia de Provisiones	\$ 0	
3.6 Otros Gastos	\$ 0	
3.7 Otros Gastos Contables No Presupuestarios	\$ 0	
<b>4. Total de Gasto Contable (4 = 1 - 2 + 3)</b>		<b>\$ 18,385,449</b>

"Bajo protesta de decir verdad declaramos que los Estados Financieros y sus notas, son razonablemente correctos y son responsabilidad del Instituto Tecnológico Superior de Ciudad Acuña"

C.P. GUILLERMO JESUS RODRIGUEZ RODRIGUEZ  
SUBDIRECTOR ADMINISTRATIVO

LIC. SAUL NOGUERON CONTRERAS  
DIRECTOR GENERAL

Con el propósito de dar cumplimiento a los artículos 46 y 49 de la Ley General de Contabilidad Gubernamental, se presentan las notas a los estados financieros del Instituto Tecnológico Superior de Ciudad Acuña, de los rubros aplicables.

Las cuentas de orden se utilizan para registrar movimientos de valores que no afecten o modifiquen el balance del ente contable, sin embargo, su incorporación en libros es necesaria con fines de recordatorio contable, de control y en general sobre los aspectos administrativos, o bien, para consignar sus derechos o responsabilidades contingentes que puedan, o no, presentarse en el futuro.

Las cuentas que se manejan para efectos de estas Notas son las siguientes:

**1 Cuentas de Orden Contables:**

Se presentan cuentas de Orden Contables y Valores:

Concepto	Movimientos del Periodo			Saldo Final
	Saldo Inicial	Cargos	Abonos	
PRESUPUESTO POR RECIBIR DEL ESTADO	-\$ 119,111,345	\$0	\$671,070	-\$ 118,440,275
PRESUPUESTO POR DISPONER DEL ESTADO	\$ 119,111,345	\$671,070	\$0	\$ 118,440,275
<b>Suma CUENTAS DE ORDEN CONTABLES</b>	<b>\$0</b>	<b>\$671,070</b>	<b>\$671,070</b>	<b>\$0</b>

**2 Se presentan cuentas de Orden Presupuestarias:**

Cuentas de ingresos:

Concepto	Movimientos del Periodo			Saldo Final
	Saldo Inicial	Cargos	Abonos	
LEY DE INGRESOS	\$0	\$133,021,806	\$133,021,806	\$0
LEY DE INGRESOS ESTIMADA	\$0	\$87,902,271	\$0	\$87,902,271
LEY DE INGRESOS POR EJECUTAR	\$0	\$22,559,767	\$87,902,271	\$65,342,503
MODIFICACIONES A LA LEY DE INGRESOS ESTIMADA	\$0	\$0	\$0	\$0
LEY DE INGRESOS DEVENGADA	\$0	\$22,559,767	\$22,559,767	\$0
LEY DE INGRESOS RECAUDADA	\$0	\$0	\$22,559,767	\$22,559,767
<b>Suma LEY DE INGRESOS</b>	<b>\$0</b>	<b>\$133,021,806</b>	<b>\$133,021,806</b>	<b>\$0</b>

Cuentas de egresos

Concepto	Movimientos del Periodo			Saldo Final
	Saldo Inicial	Cargos	Abonos	
PRESUPUESTO DE EGRESOS	\$0	\$364,402,703	\$364,402,703	\$0
PRESUPUESTO DE EGRESOS APROBADO	\$0	\$0	\$87,902,271	\$87,902,271
PRESUPUESTO DE EGRESOS POR EJERCER	\$0	\$187,939,507	\$119,143,726	\$68,795,781
MODIFICACIONES AL PRESUPUESTO DE EGRESOS APROBADO	\$0	\$100,037,236	\$100,037,236	\$0
PRESUPUESTO DE EGRESOS COMPROMETIDO	\$0	\$19,106,490	\$19,106,490	\$0
PRESUPUESTO DE EGRESOS DEVENGADO	\$0	\$19,106,490	\$19,106,490	\$0
PRESUPUESTO DE EGRESOS EJERCIDO	\$0	\$19,106,490	\$19,106,490	\$0
PRESUPUESTO DE EGRESOS PAGADO	\$0	\$19,106,490	\$0	\$19,106,490
<b>Suma PRESUPUESTO DE EGRESOS</b>	<b>\$0</b>	<b>\$364,402,703</b>	<b>\$364,402,703</b>	<b>\$0</b>

"Bajo protesta de decir verdad declaramos que los Estados Financieros y sus notas, son razonablemente correctos y son responsabilidad del Instituto Tecnológico Superior de Ciudad Acuña"

C.P. GUILLERMO JESUS RODRIGUEZ RODRIGUEZ  
SUBDIRECTOR ADMINISTRATIVO

LIC. SAUL NOGUERON CONTRERAS  
DIRECTOR GENERAL

Con el propósito de dar cumplimiento a los artículos 46 y 49 de la Ley General de Contabilidad Gubernamental, se presentan las notas a los estados financieros del Instituto Tecnológico Superior de Ciudad Acuña, de los rubros aplicables.

## **1. Introducción**

Los Estados Financieros del Instituto Tecnológico Superior de Ciudad Acuña, proveen de información financiera a los principales usuarios de la misma, al Congreso y a los ciudadanos. El objetivo del presente documento es la revelación del contexto y de los aspectos económicos financieros más relevantes que influyeron en las decisiones del período, y que deberán ser considerados en la elaboración de los estados financieros para la mayor comprensión de los mismos y sus particularidades. De esta manera, se informa y explica la respuesta del gobierno a las condiciones relacionadas con la información financiera de cada período de gestión; además, de exponer aquellas políticas que podrían afectar la toma de decisiones en períodos posteriores.

## **2. Panorama Económico y Financiero**

El Instituto Tecnológico Superior de Ciudad Acuña opera principalmente con recursos Federales y Estatales conforme a lo dispuesto en el Convenio de Coordinación para la Creación, Operación y Apoyo Financiero del Instituto, así como con la captación de Ingresos Propios que por concepto de la venta de los Servicios Escolares se recauden.

## **3. Autorización e Historia**

- a) En el periódico oficial del 22 de febrero de 2002, del Gobierno del Estado de Coahuila de Zaragoza, mediante decreto se crea el "Instituto Tecnológico Superior de Ciudad Acuña" como Organismo Público Descentralizado.

- b) La administración y dirección del Instituto están a cargo de una Junta Directiva y un Director General, respectivamente. Dónde La Junta Directiva es el órgano superior de gobierno del Instituto, y el Director General del Instituto designado por el titular del Poder Ejecutivo del Estado permanecerá en su cargo cuatro años, pudiendo ser ratificado para un siguiente período por una única vez y removido libremente por el Gobernador del Estado.

## **4. Organización y Objeto Social**

- a) *Objeto social.*

El instituto tiene por objetivo principal el impartir e impulsar la educación Superior Tecnológica en el municipio de Acuña, Coahuila, así como en la región norte del estado y realizar y fomentar la educación científica y tecnológica, propiciando la calidad de la enseñanza y su vinculación con las necesidades del desarrollo regional, estatal y nacional.

- b) *Principal actividad.*

Actividad principal es la Educación Superior, para formación de profesionistas.

- c) *Ejercicio fiscal 2023.*

- d) *Régimen jurídico.*

Personas Morales con fines no Lucrativos.

- e) *Consideraciones fiscales del ente.*

Obligaciones Fiscales: Retención y entero de ISR a los empleados y presentación de Declaración de Sueldos y salarios.

- f) *Estructura organizacional básica.*

1 Dirección General, 2 Direcciones de Área y 5 Subdirecciones de Área.

- g) *Fideicomisos, mandatos y análogos de los cuales es fideicomitente o fideicomisario.*

No se cuenta con Fideicomisos en la Entidad.

## **5. Bases de Preparación de los Estados Financieros**

- a) Los estados financieros están preparados sobre la base del valor histórico original, conforme a las políticas emitidas por el Consejo Nacional de Armonización Contable que le son aplicables y conforme a normas de información financiera, que son emitidas por el Consejo Mexicano para la Investigación y Desarrollo de normas de Información Financiera.

- b) Los estados financieros preparados por la administración, no reflejan a los efectos de la inflación en la información financiera, como lo estipulan las normas de información financiera.

- c) Reconocimiento de Ingresos y Gastos: los ingresos se reconocen y registran como tales en el momento en que se perciben efectivamente y los gastos conforme se devenguen. Activo Fijo: Las incidencias en las inversiones de Muebles e Inmuebles de acuerdo a los principios contables gubernamentales, se aplican y registran afectando su rubro específico, calculándose su depreciación a tasa correspondiente según el tipo de Activo.

- d) A partir del ejercicio 2015 se creó un fondo segregado para prima de Antigüedad calculado bajo NIF D3 bajo la metodología del Boletín.

## 6. Políticas de Contabilidad Significativas

- a) Actualización: La Entidad no aplica ningún método para actualizar el valor de los activos, pasivos y Hacienda Pública/Patrimonio.
- b) La Entidad no ha realizado operaciones en el extranjero y por lo que no hay efectos en la información financiera gubernamental.
- c) La Entidad no cuenta con Inversión en Acciones de Compañías subsidiarias no consolidadas y asociadas.
- d) La Entidad no cuenta con Inventarios en Registros contables.
- e) Pagos por separación: A partir del ejercicio 2015 se creó un fondo segregado para prima de Antigüedad calculado bajo NIF D3 bajo la metodología del Boletín
- f) Provisiones: A partir del ejercicio 2015 se creó un fondo segregado para prima de Antigüedad calculado bajo NIF D3 bajo la metodología del Boletín.
- g) Reservas: La Entidad no cuenta con Reservas en registros contables al cierre de este periodo.
- h) Cambios en Políticas Contables y corrección de errores junto con la revelación de los efectos que se tendrá en la información financiera del ente público, ya sea retrospectivos o prospectivos cuenta 322: Durante el periodo del 01 Enero al 31 Marzo de 2023, la Entidad NO realizo registros contables.
- i) Reclasificaciones: Durante el periodo del 01 Enero al 31 Marzo de 2023, la Entidad NO realizo registros contables, por reclasificaciones
- j) Depuración y Cancelación de Saldos: Durante el periodo del 01 Enero al 31 Marzo de 2023, la Entidad NO realizo registros contables.

## 7. Posición en Moneda Extranjera y Protección por Riesgo Cambiario

- a) La Entidad no cuenta con registros de Activos en moneda extranjera.
- b) La Entidad no cuenta con registros de Pasivos en moneda extranjera.
- c) No aplica a la Entidad Posición en moneda extranjera.
- d) La entidad no tiene operaciones en moneda extranjera que manejen tipo de cambio.
- e) La Entidad no tiene registros en moneda extranjera que requieran conversión o equivalencia en moneda nacional.

## 8. Reporte Analítico del Activo

- a) La Entidad tiene registros de depreciación en base a porcentajes de depreciación en los diferentes rubros de Activos para su estimación de vida útil con fundamento en los artículos 11 de la Ley de Contabilidad Gubernamental, 12 fracc. IV y 64 del reglamento Interior de la Secretaría de hacienda Pública.
- b) No se han aplicado cambios en el porcentaje de depreciación o valor residual de los activos.
- c) La Entidad no ha realizado capitalización de gastos en el ejercicio, tanto financieros como de investigación y desarrollo.
- d) La Entidad no tiene operaciones en moneda extranjera, no existen riesgos por tipo de cambio o tipo de interés de las inversiones financieras.
- e) Al 31 de Marzo de 2023 no se cuenta con bienes construidos por la entidad.
- f) La Entidad no cuenta con otras circunstancias de carácter significativo que afecten el activo, tales como bienes en garantía, señalados en embargos, litigios, títulos de inversiones entregados en garantías, baja significativa del valor de inversiones financieras, etc.
- g) Se cuenta con un procedimiento de bajas de Activos cuando surge la necesidad de adquirir o reemplazar por obsolescencia o desuso, no se requiere de desmantelamiento de Activos.
- h) No se cuenta con un módulo de Activos Fijos dentro del Sistema Contable (SIIF).

Adicionalmente, se deben incluir las explicaciones de las principales variaciones en el activo, en cuadros comparativos como sigue:

- a) La Entidad no cuenta con Inversiones en valores.
- b) La Entidad no cuenta con Patrimonio de Organismos descentralizados de Control Presupuestario Indirecto.
- c) La Entidad no cuenta con Inversiones en empresas de participación mayoritaria.
- d) La Entidad no cuenta con Inversiones en empresas de participación minoritaria.
- e) Se presenta la integración del Patrimonio de la Entidad con su variación contra el Ejercicio anterior, se refleja un Decremento en el rubro de Muebles de Oficina, Otros mobiliarios de Administración, Camaras fotograficas y de Video.

	TIPO DE ACTIVO	31-dic-22	31-mar-23	VARIACION
1	MUEBLES DE OFICINA Y ESTANTERIA	714,250	680,849	(33,401)
2	EQUIPO DE CÓMPUTO Y DE TECNOLOGÍAS DE LA INFORMACIÓN	8,828,279	8,193,634	(634,645)
3	OTROS MOBILIARIOS Y EQUIPOS DE ADMINISTRACIÓN	2,950,490	2,957,807	7,316
4	EQUIPOS Y APARATOS AUDIOVISUALES	1,089,132	1,055,639	(33,494)
5	APARATOS DEPORTIVOS	567,695	567,695	0
6	CÁMARAS FOTOGRÁFICAS Y DE VIDEO	296,800	348,429	51,629
7	OTRO MOBILIARIO Y EQUIPO EDUCACIONAL Y RECREATIVO	13,211,900	13,144,139	(67,761)
8	VEHÍCULOS Y EQUIPO TERRESTRE	2,383,700	2,383,700	0
9	MAQUINARIA Y EQUIPO INDUSTRIAL	143,210	143,210	0
10	SISTEMAS DE AIRE ACONDICIONADO, CALEFACCIÓN Y DE REFRIG	855,850	883,922	28,072
11	EQUIPO DE COMUNICACIÓN Y TELECOMUNICACIÓN	182,988	182,988	0
12	EQUIPOS DE GENERACIÓN ELÉCTRICA, APARATOS Y ACCESORIO	449,166	399,100	(50,066)
13	HERRAMIENTAS Y MÁQUINAS-HERRAMIENTA	980,424	1,059,023	78,599
14	SOFTWARE	438,088	428,161	(9,927)
15	TERRENOS	\$ 48,000,000.00	48,000,000	0
16	EDIFICIOS NO HABITACIONALES	61,646,374	61,646,374	0
17	EDIFICIOS NO HABITACIONALES	2,337,318	2,772,601	435,282
18	OTROS BIENES INMUEBLES	3,631,560	3,631,560	0
	<b>SUMA EL ACTIVO FIJO</b>	<b>148,707,226</b>	<b>148,478,831</b>	<b>(228,395)</b>



## 9. Fideicomisos, Mandatos y Análogos

- La Entidad no cuenta con fideicomisos públicos debido a su naturaleza de creación ya que los subsidios y aportaciones permanentes y eventuales se reciben en su mayoría de los gobiernos federal y estatal establecidos en el Convenio de Coordinación para la Creación, Operación y Apoyo Financiero del Instituto. Y aquellas aportaciones del gobierno municipal y los que obtenga de instituciones públicas o privadas, así como de particulares. Además de los ingresos que obtenga por la realización de sus actividades o que le correspondan por cualquier otro título. (Decreto de Creación)
- a) *La Entidad no cuenta con fideicomisos públicos.*

## 10. Reporte de la Recaudación

- Los ingresos recaudados corresponden a las participaciones del gobierno federal, participaciones del gobierno estatal y ingresos propios de la Entidad derivados de los cobros realizados en caja por concepto de constancias, pago de convenios de inscripción y trámites de titulación.
- a) *Se presenta Proyección de la recaudación e ingresos en el mediano plazo.*

Concepto	Importe	%
INGRESOS DE GESTIÓN	\$ 4,588,919	20.34%
SUBSIDIO FEDERAL	\$ 8,649,889	38.34%
SUBSIDIO ESTATAL	\$ 9,320,959	41.32%
OTROS INGRESOS Y BENEFICIOS	\$ .00	0.00%
<b>Suma de INGRESOS Y OTROS BENEFICIOS</b>	<b>\$ 22,559,767</b>	<b>100%</b>

## 11. Información sobre la Deuda y el Reporte Analítico de la Deuda

- La Entidad no tiene compromisos que pueda compararse respecto al PIB y deuda respecto a la recaudación, así como contratos con entidades crediticias en la que se consideren intereses, comisiones, tasa, perfil de vencimiento y otros gastos de la deuda.
- a) *No se cuenta en registros contables que se consideren intereses, comisiones, tasa, perfil de vencimiento y otros gastos derivados de Deuda.*

## 12. Calificaciones otorgadas

*Se informa que el Instituto no ha sido sujeto a una calificación crediticia.*

## 13. Proceso de Mejora

- El Instituto opera principalmente en base a lo establecido en el decreto de creación y todas aquellas leyes, reglamentos o mandatos aplicables.
- a) *El Instituto reporta a las diferentes Entidades tales como ASE, SEFIR, SEFIN y Despachos Independientes los cuales miden de desempeño financiero, metas y alcance.*

## 14. Información por Segmentos

*Cuando se considere necesario se podrá revelar la información financiera de manera segmentada debido a la diversidad de las actividades y operaciones que realizan los entes públicos, ya que la misma proporciona información acerca de las diferentes actividades operativas en las cuales participa, de los productos o servicios que maneja, de las diferentes áreas geográficas, de los grupos homogéneos con el objetivo de entender el desempeño del ente, evaluar mejor los riesgos y beneficios del mismo, y entenderlo como un todo y sus partes integrantes.*

## 15. Eventos Posteriores al Cierre

*Se informa que el Instituto no presenta hechos ocurridos en el período posterior al que informa.*


## 16. Partes Relacionadas


*No existen partes relacionadas que pudieran ejercer influencia significativa sobre la toma de decisiones financieras y operativas de la Entidad.*

## 17. Responsabilidad Sobre la Presentación Razonable de la Información Contable

*La Información Contable deberá estar firmada en cada página de la misma e incluir al final la siguiente leyenda: "Bajo protesta de decir verdad declaramos que los Estados Financieros y sus notas, son razonablemente correctos y son responsabilidad del emisor". Lo anterior, no será aplicable para la información contable consolidada.*

**"Bajo protesta de decir verdad declaramos que los Estados Financieros y sus notas, son razonablemente correctos y son responsabilidad del Instituto Tecnológico Superior de Ciudad Acuña"**

  
C.P. GUILLERMO JESUS RODRIGUEZ RODRIGUEZ  
SUBDIRECTOR ADMINISTRATIVO

  
LIC. SAUL NOGUERON CONTRERAS  
DIRECTOR GENERAL

## BALANZA DE COMPROBACIÓN

Del 01 de enero al 31 de Marzo de 2023

Nivel 4

CÓDIGO	CUENTA CONTABLE	SALDO INICIAL	CARGOS	ABONOS	SALDO FINAL
<b>1</b>	<b>ACTIVO</b>	<b>119,977,720.42</b>	<b>57,029,292.30</b>	<b>55,653,319.53</b>	<b>121,353,693.19</b>
<b>11</b>	<b>Activo Circulante</b>	<b>12,113,959.73</b>	<b>55,106,865.56</b>	<b>54,451,933.23</b>	<b>12,768,892.06</b>
<b>111</b>	<b>Efectivo Y Equivalentes</b>	<b>12,011,489.21</b>	<b>30,602,940.27</b>	<b>30,862,691.21</b>	<b>11,751,738.27</b>
1111	Efectivo	0.00	0.00	0.00	0.00
1112	Bancos/Tesorería	12,011,489.21	30,602,940.27	30,862,691.21	11,751,738.27
1113	Bancos/Dependencias Y Otros	0.00	0.00	0.00	0.00
1114	Inversiones Temporales (Hasta 3 Meses)	0.00	0.00	0.00	0.00
1115	Fondos Con Afectación Específica	0.00	0.00	0.00	0.00
1116	Depósitos De Fondos De Terceros En Garantía Y/O Administración	0.00	0.00	0.00	0.00
1119	Otros Efectivos Y Equivalentes	0.00	0.00	0.00	0.00
<b>112</b>	<b>Derechos A Recibir Efectivo O Equivalentes</b>	<b>17,412.50</b>	<b>23,820,385.36</b>	<b>22,989,136.37</b>	<b>848,661.49</b>
1121	Inversiones Financieras De Corto Plazo	0.00	0.00	0.00	0.00
1122	Cuentas Por Cobrar A Corto Plazo	0.00	22,559,131.26	22,559,131.26	0.00
1123	Deudores Diversos Por Cobrar A Corto Plazo	17,412.50	237,810.37	202,999.08	52,223.79
1124	Ingresos Por Recuperar A Corto Plazo	0.00	636.18	636.18	0.00
1125	Deudores Por Anticipos De La Tesorería A Corto Plazo	0.00	23,507.55	15,507.55	8,000.00
1126	Préstamos Otorgados A Corto Plazo	0.00	999,300.00	210,862.30	788,437.70
1129	Otros Derechos A Recibir Efectivo O Equivalentes A Corto Plazo	0.00	0.00	0.00	0.00
<b>113</b>	<b>Derechos A Recibir Bienes O Servicios</b>	<b>6,390.02</b>	<b>683,539.93</b>	<b>600,105.65</b>	<b>89,824.30</b>
1131	Anticipo A Proveedores Por Adquisición De Bienes Y Prestación De Servicio	6,390.02	683,539.93	600,105.65	89,824.30
1132	Anticipo A Proveedores Por Adquisición De Bienes Inmuebles Y Muebles A	0.00	0.00	0.00	0.00
1133	Anticipo A Proveedores Por Adquisición De Bienes Intangibles A Corto Plazo	0.00	0.00	0.00	0.00
1134	Anticipo A Contratistas Por Obras Públicas A Corto Plazo	0.00	0.00	0.00	0.00
1139	Otros Derechos A Recibir Bienes O Servicios A Corto Plazo	0.00	0.00	0.00	0.00
<b>114</b>	<b>Inventarios</b>	<b>0.00</b>	<b>0.00</b>	<b>0.00</b>	<b>0.00</b>
1141	Inventario De Mercancías Para Venta	0.00	0.00	0.00	0.00
1142	Inventario De Mercancías Terminadas	0.00	0.00	0.00	0.00
1143	Inventario De Mercancías En Proceso De Elaboración	0.00	0.00	0.00	0.00
1144	Inventario De Materias Primas, Materiales Y Suministros Para Producción	0.00	0.00	0.00	0.00
1145	Bienes En Tránsito	0.00	0.00	0.00	0.00
<b>115</b>	<b>Almacenes</b>	<b>0.00</b>	<b>0.00</b>	<b>0.00</b>	<b>0.00</b>
1151	Almacén De Materiales Y Suministros De Consumo	0.00	0.00	0.00	0.00
<b>116</b>	<b>Estimación Por Pérdida O Deterioro De Activos Circulantes</b>	<b>0.00</b>	<b>0.00</b>	<b>0.00</b>	<b>0.00</b>
1161	Estimaciones Para Cuentas Incobrables Por Derechos A Recibir Efectivo C	0.00	0.00	0.00	0.00
1162	Estimación Por Deterioro De Inventarios	0.00	0.00	0.00	0.00
<b>119</b>	<b>Otros Activos Circulantes</b>	<b>78,668.00</b>	<b>0.00</b>	<b>0.00</b>	<b>78,668.00</b>
1191	Valores En Garantía	78,668.00	0.00	0.00	78,668.00
1192	Bienes En Garantía (Excluye Depósitos De Fondos)	0.00	0.00	0.00	0.00
1193	Bienes Derivados De Embargos, Decomisos, Aseguramientos Y Dación En	0.00	0.00	0.00	0.00
1194	Adquisición Con Fondos De Terceros	0.00	0.00	0.00	0.00
<b>12</b>	<b>Activo No Circulante</b>	<b>107,863,760.69</b>	<b>1,922,426.74</b>	<b>1,201,386.30</b>	<b>108,584,801.13</b>
<b>121</b>	<b>Inversiones Financieras A Largo Plazo</b>	<b>0.00</b>	<b>0.00</b>	<b>0.00</b>	<b>0.00</b>
1211	Inversiones A Largo Plazo	0.00	0.00	0.00	0.00
1212	Títulos Y Valores A Largo Plazo	0.00	0.00	0.00	0.00
1213	Fideicomisos, Mandatos Y Contratos Análogos	0.00	0.00	0.00	0.00
1214	Participaciones Y Aportaciones De Capital	0.00	0.00	0.00	0.00
<b>122</b>	<b>Derechos A Recibir Efectivo O Equivalentes A Largo Plazo</b>	<b>40,000.00</b>	<b>0.00</b>	<b>0.00</b>	<b>40,000.00</b>
1221	Documentos Por Cobrar A Largo Plazo	0.00	0.00	0.00	0.00
1222	Deudores Diversos A Largo Plazo	40,000.00	0.00	0.00	40,000.00
1223	Ingresos Por Recuperar A Largo Plazo	0.00	0.00	0.00	0.00
1224	Préstamos Otorgados A Largo Plazo	0.00	0.00	0.00	0.00
1229	Otros Derechos A Recibir Efectivo O Equivalentes A Largo Plazo	0.00	0.00	0.00	0.00
<b>123</b>	<b>Bienes Inmuebles, Infraestructura Y Construcciones En Proceso</b>	<b>115,615,252.14</b>	<b>435,282.09</b>	<b>0.00</b>	<b>116,050,534.23</b>
1231	Terrenos	48,000,000.00	0.00	0.00	48,000,000.00
1232	Viviendas	0.00	0.00	0.00	0.00
1233	Edificios No Habitacionales	61,646,373.53	0.00	0.00	61,646,373.53
1234	Infraestructura	0.00	0.00	0.00	0.00
1235	Construcciones En Proceso En Bienes De Dominio Público	2,337,318.41	435,282.09	0.00	2,772,600.50
1236	Construcciones En Proceso En Bienes Propios	0.00	0.00	0.00	0.00
1239	Otros Bienes Inmuebles	3,631,560.20	0.00	0.00	3,631,560.20
<b>124</b>	<b>Bienes Muebles</b>	<b>32,653,886.22</b>	<b>411,733.88</b>	<b>1,065,483.97</b>	<b>32,000,136.13</b>
1241	Mobiliario Y Equipo De Administración	12,493,019.50	138,700.04	799,429.66	11,832,289.88
1242	Mobiliario Y Equipo Educativo Y Recreativo	15,165,528.08	152,992.40	202,618.26	15,115,902.22
1243	Equipo E Instrumental Médico Y De Laboratorio	0.00	0.00	0.00	0.00
1244	Vehículos Y Equipo De Transporte	2,383,700.00	0.00	0.00	2,383,700.00
1245	Equipo De Defensa Y Seguridad	0.00	0.00	0.00	0.00
1246	Maquinaria, Otros Equipos Y Herramientas	2,611,638.64	120,041.44	63,436.05	2,668,244.03
1247	Colecciones, Obras De Arte Y Objetos Valiosos	0.00	0.00	0.00	0.00
1248	Activos Biológicos	0.00	0.00	0.00	0.00
<b>125</b>	<b>Activos Intangibles</b>	<b>438,087.76</b>	<b>0.00</b>	<b>9,926.80</b>	<b>428,160.96</b>
1251	Software	438,087.76	0.00	9,926.80	428,160.96

1252	Patentes, Marcas Y Derechos	0.00	0.00	0.00	0.00
1253	Concesiones Y Franquicias	0.00	0.00	0.00	0.00
1254	Licencias	0.00	0.00	0.00	0.00
1259	Otros Activos Intangibles	0.00	0.00	0.00	0.00
<b>126</b>	<b>Depreciación, Deterioro Y Amortización Acumulada De Bienes</b>	<b>-40,883,465.43</b>	<b>1,075,410.77</b>	<b>125,975.53</b>	<b>-39,934,030.19</b>
1261	Depreciación Acumulada De Bienes Inmuebles	-14,700,357.48	0.00	0.00	-14,700,357.48
1262	Depreciación Acumulada De Infraestructura	0.00	0.00	0.00	0.00
1263	Depreciación Acumulada De Bienes Muebles	-26,012,457.16	1,065,483.97	117,662.75	-25,064,635.94
1264	Deterioro Acumulado De Activos Biológicos	0.00	0.00	0.00	0.00
1265	Amortización Acumulada De Activos Intangibles	-170,650.79	9,926.80	8,312.78	-169,036.77
<b>127</b>	<b>Activos Diferidos</b>	<b>0.00</b>	<b>0.00</b>	<b>0.00</b>	<b>0.00</b>
1271	Estudios, Formulación Y Evaluación De Proyectos	0.00	0.00	0.00	0.00
1272	Derechos Sobre Bienes En Régimen De Arrendamiento Financiero	0.00	0.00	0.00	0.00
1273	Gastos Pagados Por Adelantado A Largo Plazo	0.00	0.00	0.00	0.00
1274	Anticipos A Largo Plazo	0.00	0.00	0.00	0.00
1275	Beneficios Al Retiro De Empleados Pagados Por Adelantado	0.00	0.00	0.00	0.00
1279	Otros Activos Diferidos	0.00	0.00	0.00	0.00
<b>128</b>	<b>Estimación Por Pérdida O Deterioro De Activos No Circulantes</b>	<b>0.00</b>	<b>0.00</b>	<b>0.00</b>	<b>0.00</b>
1281	Estimaciones Por Pérdida De Cuentas Incobrables De Documentos Por Co	0.00	0.00	0.00	0.00
1282	Estimaciones Por Pérdida De Cuentas Incobrables De Deudores Diversos I	0.00	0.00	0.00	0.00
1283	Estimaciones Por Pérdida De Cuentas Incobrables De Ingresos Por Cobrar	0.00	0.00	0.00	0.00
1284	Estimaciones Por Pérdida De Cuentas Incobrables De Préstamos Otorgad	0.00	0.00	0.00	0.00
1285	Estimaciones Para Cuentas Incobrables De Préstamos Otorgados A Largo	0.00	0.00	0.00	0.00
1289	Estimaciones Por Pérdida De Otras Cuentas Incobrables A Largo Plazo	0.00	0.00	0.00	0.00
<b>129</b>	<b>Otros Activos No Circulantes</b>	<b>0.00</b>	<b>0.00</b>	<b>0.00</b>	<b>0.00</b>
1291	Bienes En Concesión	0.00	0.00	0.00	0.00
1292	Bienes En Arrendamiento Financiero	0.00	0.00	0.00	0.00
1293	Bienes En Comodato	0.00	0.00	0.00	0.00
<b>2</b>	<b>PASIVO</b>	<b>9,756,836.18</b>	<b>25,203,770.42</b>	<b>22,405,425.18</b>	<b>6,958,490.94</b>
<b>21</b>	<b>Pasivo Circulante</b>	<b>3,293,221.34</b>	<b>24,878,632.94</b>	<b>22,405,425.18</b>	<b>820,013.58</b>
<b>211</b>	<b>Cuentas Por Pagar A Corto Plazo</b>	<b>3,293,221.34</b>	<b>24,878,632.94</b>	<b>22,405,425.18</b>	<b>820,013.58</b>
2111	Servicios Personales Por Pagar A Corto Plazo	0.00	7,200,641.99	7,200,641.99	0.00
2112	Proveedores Por Pagar A Corto Plazo	302,270.47	5,523,471.66	5,261,645.81	40,444.62
2113	Contratistas Por Obras Públicas Por Pagar A Corto Plazo	0.00	435,282.09	435,282.09	0.00
2114	Participaciones Y Aportaciones Por Pagar A Corto Plazo	0.00	0.00	0.00	0.00
2115	Transferencias Otorgadas Por Pagar A Corto Plazo	0.00	0.00	0.00	0.00
2116	Intereses, Comisiones Y Otros Gastos De La Deuda Pública Por Pagar A C	0.00	0.00	0.00	0.00
2117	Retenciones Y Contribuciones Por Pagar A Corto Plazo	2,989,154.54	11,148,594.28	8,937,212.37	777,772.63
2118	Devoluciones De La Ley De Ingresos Por Pagar A Corto Plazo	0.00	23,230.00	23,230.00	0.00
2119	Otras Cuentas Por Pagar A Corto Plazo	1,796.33	547,412.92	547,412.92	1,796.33
<b>212</b>	<b>Documentos Por Pagar A Corto Plazo</b>	<b>0.00</b>	<b>0.00</b>	<b>0.00</b>	<b>0.00</b>
2121	Documentos Comerciales Por Pagar A Corto Plazo	0.00	0.00	0.00	0.00
2122	Documentos Con Contratistas Por Obras Públicas Por Pagar A Corto Plazo	0.00	0.00	0.00	0.00
2129	Otros Documentos Por Pagar A Corto Plazo	0.00	0.00	0.00	0.00
<b>213</b>	<b>Porción A Corto Plazo De La Deuda Pública A Largo Plazo</b>	<b>0.00</b>	<b>0.00</b>	<b>0.00</b>	<b>0.00</b>
2131	Porción A Corto Plazo De La Deuda Pública Interna	0.00	0.00	0.00	0.00
2132	Porción A Corto Plazo De La Deuda Pública Externa	0.00	0.00	0.00	0.00
2133	Porción A Corto Plazo De Arrendamiento Financiero	0.00	0.00	0.00	0.00
<b>214</b>	<b>Títulos Y Valores A Corto Plazo</b>	<b>0.00</b>	<b>0.00</b>	<b>0.00</b>	<b>0.00</b>
2141	Títulos Y Valores De La Deuda Pública Interna A Corto Plazo	0.00	0.00	0.00	0.00
2142	Títulos Y Valores De La Deuda Pública Externa A Corto Plazo	0.00	0.00	0.00	0.00
<b>215</b>	<b>Pasivos Diferidos A Corto Plazo</b>	<b>0.00</b>	<b>0.00</b>	<b>0.00</b>	<b>0.00</b>
2151	Ingresos Cobrados Por Adelantado A Corto Plazo	0.00	0.00	0.00	0.00
2152	Intereses Cobrados Por Adelantado A Corto Plazo	0.00	0.00	0.00	0.00
2159	Otros Pasivos Diferidos A Corto Plazo	0.00	0.00	0.00	0.00
<b>216</b>	<b>Fondos Y Bienes De Terceros En Garantía Y/O Administración A Corto</b>	<b>0.00</b>	<b>0.00</b>	<b>0.00</b>	<b>0.00</b>
2161	Fondos En Garantía A Corto Plazo	0.00	0.00	0.00	0.00
2162	Fondos En Administración A Corto Plazo	0.00	0.00	0.00	0.00
2163	Fondos Contingentes A Corto Plazo	0.00	0.00	0.00	0.00
2164	Fondos De Fideicomisos, Mandatos Y Contratos Análogos A Corto Plazo	0.00	0.00	0.00	0.00
2165	Otros Fondos De Terceros En Garantía Y/O Administración A Corto Plazo	0.00	0.00	0.00	0.00
2166	Valores Y Bienes En Garantía A Corto Plazo	0.00	0.00	0.00	0.00
<b>217</b>	<b>Provisiones A Corto Plazo</b>	<b>0.00</b>	<b>0.00</b>	<b>0.00</b>	<b>0.00</b>
2171	Provisión Para Demandas Y Juicios A Corto Plazo	0.00	0.00	0.00	0.00
2172	Provisión Para Contingencias A Corto Plazo	0.00	0.00	0.00	0.00
2179	Otras Provisiones A Corto Plazo	0.00	0.00	0.00	0.00
<b>219</b>	<b>Otros Pasivos A Corto Plazo</b>	<b>0.00</b>	<b>0.00</b>	<b>0.00</b>	<b>0.00</b>
2191	Ingresos Por Clasificar	0.00	0.00	0.00	0.00
2192	Recaudación Por Participar	0.00	0.00	0.00	0.00
2199	Otros Pasivos Circulantes	0.00	0.00	0.00	0.00
<b>22</b>	<b>Pasivo No Circulante</b>	<b>6,463,614.84</b>	<b>325,137.48</b>	<b>0.00</b>	<b>6,138,477.36</b>
<b>221</b>	<b>Cuentas Por Pagar A Largo Plazo</b>	<b>0.00</b>	<b>0.00</b>	<b>0.00</b>	<b>0.00</b>
2211	Proveedores Por Pagar A Largo Plazo	0.00	0.00	0.00	0.00
2212	Contratistas Por Obras Públicas Por Pagar A Largo Plazo	0.00	0.00	0.00	0.00
<b>222</b>	<b>Documentos Por Pagar A Largo Plazo</b>	<b>0.00</b>	<b>0.00</b>	<b>0.00</b>	<b>0.00</b>
2221	Documentos Comerciales Por Pagar A Largo Plazo	0.00	0.00	0.00	0.00
2222	Documentos Con Contratistas Por Obras Públicas Por Pagar A Largo Plazo	0.00	0.00	0.00	0.00
2229	Otros Documentos Por Pagar A Largo Plazo	0.00	0.00	0.00	0.00
<b>223</b>	<b>Deuda Pública A Largo Plazo</b>	<b>0.00</b>	<b>0.00</b>	<b>0.00</b>	<b>0.00</b>
2231	Títulos Y Valores De La Deuda Pública Interna A Largo Plazo	0.00	0.00	0.00	0.00

2232	Títulos Y Valores De La Deuda Pública Externa A Largo Plazo	0.00	0.00	0.00	0.00
2233	Préstamos De La Deuda Pública Interna Por Pagar A Largo Plazo	0.00	0.00	0.00	0.00
2234	Préstamos De La Deuda Pública Externa Por Pagar A Largo Plazo	0.00	0.00	0.00	0.00
2235	Arrendamiento Financiero Por Pagar A Largo Plazo	0.00	0.00	0.00	0.00
<b>224</b>	<b>Pasivos Diferidos A Largo Plazo</b>	<b>0.00</b>	<b>0.00</b>	<b>0.00</b>	<b>0.00</b>
2241	Créditos Diferidos A Largo Plazo	0.00	0.00	0.00	0.00
2242	Intereses Cobrados Por Adelantado A Largo Plazo	0.00	0.00	0.00	0.00
2249	Otros Pasivos Diferidos A Largo Plazo	0.00	0.00	0.00	0.00
<b>225</b>	<b>Fondos Y Bienes De Terceros En Garantía Y/O Administración A Largo</b>	<b>0.00</b>	<b>0.00</b>	<b>0.00</b>	<b>0.00</b>
2251	Fondos En Garantía A Largo Plazo	0.00	0.00	0.00	0.00
2252	Fondos En Administración A Largo Plazo	0.00	0.00	0.00	0.00
2253	Fondos Contingentes A Largo Plazo	0.00	0.00	0.00	0.00
2254	Fondos De Fideicomisos, Mandatos Y Contratos Análogos A Largo Plazo	0.00	0.00	0.00	0.00
2255	Otros Fondos De Terceros En Garantía Y/O Administración A Largo Plazo	0.00	0.00	0.00	0.00
2256	Valores Y Bienes En Garantía A Largo Plazo	0.00	0.00	0.00	0.00
<b>226</b>	<b>Provisiones A Largo Plazo</b>	<b>6,463,614.84</b>	<b>325,137.48</b>	<b>0.00</b>	<b>6,138,477.36</b>
2261	Provisión Para Demandas Y Juicios A Largo Plazo	0.00	0.00	0.00	0.00
2262	Provisión Para Pensiones A Largo Plazo	0.00	0.00	0.00	0.00
2263	Provisión Para Contingencias A Largo Plazo	0.00	0.00	0.00	0.00
2269	Otras Provisiones A Largo Plazo	6,463,614.84	325,137.48	0.00	6,138,477.36
<b>3</b>	<b>HACIENDA PÚBLICA/ PATRIMONIO</b>	<b>110,220,884.24</b>	<b>18,385,449.43</b>	<b>22,559,767.44</b>	<b>114,395,202.25</b>
<b>31</b>	<b>Hacienda Pública/Patrimonio Contribuido</b>	<b>33,785,883.07</b>	<b>0.00</b>	<b>0.00</b>	<b>33,785,883.07</b>
311	Aportaciones	13,987,978.86	0.00	0.00	13,987,978.86
312	Donaciones De Capital	9,177,504.21	0.00	0.00	9,177,504.21
313	Actualización De La Hacienda Pública/Patrimonio	10,620,400.00	0.00	0.00	10,620,400.00
<b>32</b>	<b>Hacienda Pública /Patrimonio Generado</b>	<b>76,435,001.17</b>	<b>18,385,449.43</b>	<b>22,559,767.44</b>	<b>80,609,319.18</b>
321	Resultados Del Ejercicio (Ahorro/ Desahorro)	0.00	18,385,449.43	22,559,767.44	4,174,318.01
322	Resultados De Ejercicios Anteriores	5,607,117.19	0.00	0.00	5,607,117.19
<b>323</b>	<b>Revalúos</b>	<b>87,186,251.46</b>	<b>0.00</b>	<b>0.00</b>	<b>87,186,251.46</b>
3231	Revalúo De Bienes Inmuebles	87,186,251.46	0.00	0.00	87,186,251.46
3232	Revalúo De Bienes Muebles	0.00	0.00	0.00	0.00
3233	Revalúo De Bienes Intangibles	0.00	0.00	0.00	0.00
3239	Otros Revalúos	0.00	0.00	0.00	0.00
<b>324</b>	<b>Reservas</b>	<b>0.00</b>	<b>0.00</b>	<b>0.00</b>	<b>0.00</b>
3241	Reservas De Patrimonio	0.00	0.00	0.00	0.00
3242	Reservas Territoriales	0.00	0.00	0.00	0.00
3243	Reservas Por Contingencias	0.00	0.00	0.00	0.00
<b>325</b>	<b>Rectificaciones De Resultados De Ejercicios Anteriores</b>	<b>-16,358,367.48</b>	<b>0.00</b>	<b>0.00</b>	<b>-16,358,367.48</b>
3251	Cambios En Políticas Contables	2,791.02	0.00	0.00	2,791.02
3252	Cambios Por Errores Contables	-16,361,158.50	0.00	0.00	-16,361,158.50
<b>33</b>	<b>Exceso O Insuficiencia En La Actualización De La Hacienda Pública/P:</b>	<b>0.00</b>	<b>0.00</b>	<b>0.00</b>	<b>0.00</b>
331	Resultado Por Posición Monetaria	0.00	0.00	0.00	0.00
332	Resultado Por Tenencia De Activos No Monetarios	0.00	0.00	0.00	0.00
<b>4</b>	<b>INGRESOS Y OTROS BENEFICIOS</b>	<b>0.00</b>	<b>22,559,767.44</b>	<b>22,559,767.44</b>	<b>0.00</b>
<b>41</b>	<b>Ingresos de Gestión</b>	<b>0.00</b>	<b>4,588,919.18</b>	<b>4,588,919.18</b>	<b>0.00</b>
<b>411</b>	<b>Impuestos</b>	<b>0.00</b>	<b>0.00</b>	<b>0.00</b>	<b>0.00</b>
4111	Impuestos Sobre los Ingresos	0.00	0.00	0.00	0.00
4112	Impuestos Sobre el Patrimonio	0.00	0.00	0.00	0.00
4113	Impuestos Sobre la Producción, el Consumo y las Transacciones	0.00	0.00	0.00	0.00
4114	Impuestos al Comercio Exterior	0.00	0.00	0.00	0.00
4115	Impuestos Sobre Nóminas y Asimilables	0.00	0.00	0.00	0.00
4116	Impuestos Ecológicos	0.00	0.00	0.00	0.00
4117	Accesorios de Impuestos	0.00	0.00	0.00	0.00
4118	Impuestos no Comprendidos en la Ley de Ingresos Vigente, Causados en f	0.00	0.00	0.00	0.00
4119	Otros Impuestos	0.00	0.00	0.00	0.00
<b>412</b>	<b>Cuotas y Aportaciones de Seguridad Social</b>	<b>0.00</b>	<b>0.00</b>	<b>0.00</b>	<b>0.00</b>
4121	Aportaciones para Fondos de Vivienda	0.00	0.00	0.00	0.00
4122	Cuotas para la Seguridad Social	0.00	0.00	0.00	0.00
4123	Cuotas de Ahorro para el Retiro	0.00	0.00	0.00	0.00
4124	Accesorios de Cuotas y Aportaciones de Seguridad Social	0.00	0.00	0.00	0.00
4129	Otras Cuotas y Aportaciones para la Seguridad Social	0.00	0.00	0.00	0.00
<b>413</b>	<b>Contribuciones de Mejoras</b>	<b>0.00</b>	<b>0.00</b>	<b>0.00</b>	<b>0.00</b>
4131	Contribuciones de Mejoras por Obras Públicas	0.00	0.00	0.00	0.00
4132	Contribuciones de Mejoras no Comprendidas en la Ley de Ingresos Vigente	0.00	0.00	0.00	0.00
<b>414</b>	<b>Derechos</b>	<b>0.00</b>	<b>0.00</b>	<b>0.00</b>	<b>0.00</b>
4141	Derechos por el Uso, Goce, Aprovechamiento o Explotación de Bienes de l	0.00	0.00	0.00	0.00
4143	Derechos por Prestación de Servicios	0.00	0.00	0.00	0.00
4144	Accesorios de Derechos	0.00	0.00	0.00	0.00
4145	Derechos no Comprendidos en la Ley de Ingresos Vigente, Causados en E	0.00	0.00	0.00	0.00
4149	Otros Derechos	0.00	0.00	0.00	0.00
<b>415</b>	<b>Productos</b>	<b>0.00</b>	<b>636.18</b>	<b>636.18</b>	<b>0.00</b>
4151	Productos	0.00	636.18	636.18	0.00
4154	Productos no Comprendidos en la Ley de Ingresos Vigente, Causados en E	0.00	0.00	0.00	0.00
<b>416</b>	<b>Aprovechamientos</b>	<b>0.00</b>	<b>0.00</b>	<b>0.00</b>	<b>0.00</b>
4162	Multas	0.00	0.00	0.00	0.00
4163	Indemnizaciones	0.00	0.00	0.00	0.00
4164	Reintegros	0.00	0.00	0.00	0.00
4165	Aprovechamientos Provenientes de Obras Públicas	0.00	0.00	0.00	0.00
4166	Aprovechamientos no Comprendidos en la Ley de Ingresos Vigente, Causa	0.00	0.00	0.00	0.00

4168	Accesorios de Aprovechamientos	0.00	0.00	0.00	0.00
4169	Otros Aprovechamientos	0.00	0.00	0.00	0.00
<b>417</b>	<b>Ingresos por Venta de Bienes y Prestación de Servicios</b>	<b>0.00</b>	<b>4,588,283.00</b>	<b>4,588,283.00</b>	<b>0.00</b>
4171	Ingresos por Venta de Bienes y Prestación de Servicios de Instituciones Pú	0.00	0.00	0.00	0.00
4172	Ingresos por Venta de Bienes y Prestación de Servicios de Empresas Prod	0.00	0.00	0.00	0.00
4173	Ingresos por Venta de Bienes y Prestación de Servicios de Entidades Para	0.00	4,588,283.00	4,588,283.00	0.00
4174	Ingresos por Venta de Bienes y Prestación de Servicios de Entidades Para	0.00	0.00	0.00	0.00
4175	Ingresos por Venta de Bienes y Prestación de Servicios de Entidades Para	0.00	0.00	0.00	0.00
4176	Ingresos por Venta de Bienes y Prestación de Servicios de Entidades Para	0.00	0.00	0.00	0.00
4177	Ingresos por Venta de Bienes y Prestación de Servicios de Fideicomisos Fi	0.00	0.00	0.00	0.00
4178	Ingresos por Venta de Bienes y Prestación de Servicios de los Poderes Leq	0.00	0.00	0.00	0.00
<b>42</b>	<b>Participaciones, Aportaciones, Convenios, Incentivos Derivados de la</b>	<b>0.00</b>	<b>17,970,848.26</b>	<b>17,970,848.26</b>	<b>0.00</b>
<b>421</b>	<b>Participaciones, Aportaciones, Convenios, Incentivos Derivados de la</b>	<b>0.00</b>	<b>17,970,848.26</b>	<b>17,970,848.26</b>	<b>0.00</b>
4211	Participaciones	0.00	0.00	0.00	0.00
4212	Aportaciones	0.00	0.00	0.00	0.00
4213	Convenios	0.00	17,970,848.26	17,970,848.26	0.00
4214	Incentivos Derivados de la Colaboración Fiscal	0.00	0.00	0.00	0.00
4215	Fondos Distintos de Aportaciones	0.00	0.00	0.00	0.00
<b>422</b>	<b>Transferencias, Asignaciones, Subsidios y Subvenciones, y Pensiones</b>	<b>0.00</b>	<b>0.00</b>	<b>0.00</b>	<b>0.00</b>
4221	Transferencias y Asignaciones	0.00	0.00	0.00	0.00
4223	Subsidios y Subvenciones	0.00	0.00	0.00	0.00
4225	Pensiones y Jubilaciones	0.00	0.00	0.00	0.00
4227	Transferencias del Fondo Mexicano del Petróleo para la Estabilización y el	0.00	0.00	0.00	0.00
<b>43</b>	<b>Otros Ingresos y Beneficios</b>	<b>0.00</b>	<b>0.00</b>	<b>0.00</b>	<b>0.00</b>
<b>431</b>	<b>Ingresos Financieros</b>	<b>0.00</b>	<b>0.00</b>	<b>0.00</b>	<b>0.00</b>
4311	Intereses Ganados de Títulos, Valores y demás Instrumentos Financieros	0.00	0.00	0.00	0.00
4319	Otros Ingresos Financieros	0.00	0.00	0.00	0.00
<b>432</b>	<b>Incremento por Variación de Inventarios</b>	<b>0.00</b>	<b>0.00</b>	<b>0.00</b>	<b>0.00</b>
4321	Incremento por Variación de Inventarios de Mercancías para Venta	0.00	0.00	0.00	0.00
4322	Incremento por Variación de Inventarios de Mercancías Terminadas	0.00	0.00	0.00	0.00
4323	Incremento por Variación de Inventarios de Mercancías en Proceso de Elat	0.00	0.00	0.00	0.00
4324	Incremento por Variación de Inventarios de Materias Primas, Materiales y S	0.00	0.00	0.00	0.00
4325	Incremento por Variación de Almacén de Materias Primas, Materiales y Su	0.00	0.00	0.00	0.00
<b>433</b>	<b>Disminución del Exceso de Estimaciones por Pérdida o Deterioro u Ot</b>	<b>0.00</b>	<b>0.00</b>	<b>0.00</b>	<b>0.00</b>
4331	Disminución del Exceso de Estimaciones por Pérdida o Deterioro u Obsole	0.00	0.00	0.00	0.00
<b>434</b>	<b>Disminución del Exceso de Provisiones</b>	<b>0.00</b>	<b>0.00</b>	<b>0.00</b>	<b>0.00</b>
4341	Disminución del Exceso de Provisiones	0.00	0.00	0.00	0.00
<b>439</b>	<b>Otros Ingresos y Beneficios Varios</b>	<b>0.00</b>	<b>0.00</b>	<b>0.00</b>	<b>0.00</b>
4392	Bonificaciones y Descuentos Obtenidos	0.00	0.00	0.00	0.00
4393	Diferencias por Tipo de Cambio a Favor	0.00	0.00	0.00	0.00
4394	Diferencias de Cotizaciones a Favor en Valores Negociables	0.00	0.00	0.00	0.00
4395	Resultado por Posición Monetaria	0.00	0.00	0.00	0.00
4396	Utilidades por Participación Patrimonial	0.00	0.00	0.00	0.00
4397	Diferencias por Reestructuración de Deuda Pública a Favor	0.00	0.00	0.00	0.00
4399	Otros Ingresos y Beneficios Varios	0.00	0.00	0.00	0.00
<b>5</b>	<b>GASTOS Y OTRAS PÉRDIDAS</b>	<b>0.00</b>	<b>18,385,449.43</b>	<b>18,385,449.43</b>	<b>0.00</b>
<b>51</b>	<b>Gastos de Funcionamiento</b>	<b>0.00</b>	<b>16,868,283.90</b>	<b>16,868,283.90</b>	<b>0.00</b>
<b>511</b>	<b>Servicios Personales</b>	<b>0.00</b>	<b>11,211,280.32</b>	<b>11,211,280.32</b>	<b>0.00</b>
5111	Remuneraciones al Personal de Carácter Permanente	0.00	7,912,676.05	7,912,676.05	0.00
5112	Remuneraciones al Personal de Carácter Transitorio	0.00	0.00	0.00	0.00
5113	Remuneraciones Adicionales y Especiales	0.00	1,478,181.30	1,478,181.30	0.00
5114	Seguridad Social	0.00	1,384,144.54	1,384,144.54	0.00
5115	Otras Prestaciones Sociales y Económicas	0.00	436,278.43	436,278.43	0.00
5116	Pago de Estímulos a Servidores Públicos	0.00	0.00	0.00	0.00
<b>512</b>	<b>Materiales y Suministros</b>	<b>0.00</b>	<b>871,311.77</b>	<b>871,311.77</b>	<b>0.00</b>
5121	Materiales de Administración, Emisión de Documentos y Artículos Oficiales	0.00	459,789.61	459,789.61	0.00
5122	Alimentos y Utensilios	0.00	58,468.06	58,468.06	0.00
5123	Materias Primas y Materiales de Producción y Comercialización	0.00	0.00	0.00	0.00
5124	Materiales y Artículos de Construcción y de Reparación	0.00	50,816.90	50,816.90	0.00
5125	Productos Químicos, Farmacéuticos y de Laboratorio	0.00	11,038.40	11,038.40	0.00
5126	Combustibles, Lubricantes y Aditivos	0.00	109,028.89	109,028.89	0.00
5127	Vestuario, Blancos, Prendas de Protección y Artículos Deportivos	0.00	33,685.20	33,685.20	0.00
5128	Materiales y Suministros para Seguridad	0.00	0.00	0.00	0.00
5129	Herramientas, Refacciones y Accesorios Menores	0.00	148,484.71	148,484.71	0.00
<b>513</b>	<b>Servicios Generales</b>	<b>0.00</b>	<b>4,785,691.81</b>	<b>4,785,691.81</b>	<b>0.00</b>
5131	Servicios Básicos	0.00	824,310.76	824,310.76	0.00
5132	Servicios de Arrendamiento	0.00	24,248.01	24,248.01	0.00
5133	Servicios Profesionales, Científicos y Técnicos y Otros Servicios	0.00	524,959.68	524,959.68	0.00
5134	Servicios Financieros, Bancarios y Comerciales	0.00	228,707.10	228,707.10	0.00
5135	Servicios de Instalación, Reparación, Mantenimiento y Conservación	0.00	1,342,289.36	1,342,289.36	0.00
5136	Servicios de Comunicación Social y Publicidad	0.00	282,924.00	282,924.00	0.00
5137	Servicios de Traslado y Viáticos	0.00	952,596.86	952,596.86	0.00
5138	Servicios Oficiales	0.00	153,388.85	153,388.85	0.00
5139	Otros Servicios Generales	0.00	452,267.19	452,267.19	0.00
<b>52</b>	<b>Transferencias, Asignaciones, Subsidios Y Otras Ayudas</b>	<b>0.00</b>	<b>1,391,190.00</b>	<b>1,391,190.00</b>	<b>0.00</b>
<b>521</b>	<b>Transferencias Internas y Asignaciones al Sector Público</b>	<b>0.00</b>	<b>0.00</b>	<b>0.00</b>	<b>0.00</b>
5211	Asignaciones al Sector Público	0.00	0.00	0.00	0.00
5212	Transferencias Internas al Sector Público	0.00	0.00	0.00	0.00
<b>522</b>	<b>Transferencias al Resto del Sector Público</b>	<b>0.00</b>	<b>0.00</b>	<b>0.00</b>	<b>0.00</b>
5221	Transferencias a Entidades Paraestatales	0.00	0.00	0.00	0.00

5222	Transferencias a Entidades Federativas y Municipios	0.00	0.00	0.00	0.00
<b>523</b>	<b>Subsidios y Subvenciones</b>	<b>0.00</b>	<b>0.00</b>	<b>0.00</b>	<b>0.00</b>
5231	Subsidios	0.00	0.00	0.00	0.00
5232	Subvenciones	0.00	0.00	0.00	0.00
<b>524</b>	<b>Ayudas Sociales</b>	<b>0.00</b>	<b>1,391,190.00</b>	<b>1,391,190.00</b>	<b>0.00</b>
5241	Ayudas Sociales a Personas	0.00	0.00	0.00	0.00
5242	Becas	0.00	1,391,190.00	1,391,190.00	0.00
5243	Ayudas Sociales a Instituciones	0.00	0.00	0.00	0.00
5244	Ayudas Sociales por Desastres Naturales y Otros Siniestros	0.00	0.00	0.00	0.00
<b>525</b>	<b>Pensiones y Jubilaciones</b>	<b>0.00</b>	<b>0.00</b>	<b>0.00</b>	<b>0.00</b>
5251	Pensiones	0.00	0.00	0.00	0.00
5252	Jubilaciones	0.00	0.00	0.00	0.00
5259	Otras Pensiones y Jubilaciones	0.00	0.00	0.00	0.00
<b>526</b>	<b>Transferencias a Fideicomisos, Mandatos y Contratos Análogos</b>	<b>0.00</b>	<b>0.00</b>	<b>0.00</b>	<b>0.00</b>
5261	Transferencias a Fideicomisos, Mandatos y Contratos Análogos al Gobierno	0.00	0.00	0.00	0.00
5262	Transferencias a Fideicomisos, Mandatos y Contratos Análogos a Entidad	0.00	0.00	0.00	0.00
<b>527</b>	<b>Transferencias a la Seguridad Social</b>	<b>0.00</b>	<b>0.00</b>	<b>0.00</b>	<b>0.00</b>
5271	Transferencias por Obligaciones de Ley	0.00	0.00	0.00	0.00
<b>528</b>	<b>Donativos</b>	<b>0.00</b>	<b>0.00</b>	<b>0.00</b>	<b>0.00</b>
5281	Donativos a Instituciones sin Fines de Lucro	0.00	0.00	0.00	0.00
5282	Donativos a Entidades Federativas y Municipios	0.00	0.00	0.00	0.00
5283	Donativos a Fideicomiso, Mandatos y Contratos Análogos Privados	0.00	0.00	0.00	0.00
5284	Donativos a Fideicomiso, Mandatos y Contratos Análogos Estatales	0.00	0.00	0.00	0.00
5285	Donativos Internacionales	0.00	0.00	0.00	0.00
<b>529</b>	<b>Transferencias al Exterior</b>	<b>0.00</b>	<b>0.00</b>	<b>0.00</b>	<b>0.00</b>
5291	Transferencias al Exterior a Gobiernos Extranjeros y Organismos Internaci	0.00	0.00	0.00	0.00
5292	Transferencias al Sector Privado Externo	0.00	0.00	0.00	0.00
<b>53</b>	<b>Participaciones y Aportaciones</b>	<b>0.00</b>	<b>0.00</b>	<b>0.00</b>	<b>0.00</b>
<b>531</b>	<b>Participaciones</b>	<b>0.00</b>	<b>0.00</b>	<b>0.00</b>	<b>0.00</b>
5311	Participaciones de la Federación a Entidades Federativas y Municipios	0.00	0.00	0.00	0.00
5312	Participaciones de las Entidades Federativas a los Municipios	0.00	0.00	0.00	0.00
<b>532</b>	<b>Aportaciones</b>	<b>0.00</b>	<b>0.00</b>	<b>0.00</b>	<b>0.00</b>
5321	Aportaciones de la Federación a Entidades Federativas y Municipios	0.00	0.00	0.00	0.00
5322	Aportaciones de las Entidades Federativas a los Municipios	0.00	0.00	0.00	0.00
<b>533</b>	<b>Convenios</b>	<b>0.00</b>	<b>0.00</b>	<b>0.00</b>	<b>0.00</b>
5331	Convenios de Reasignación	0.00	0.00	0.00	0.00
5332	Convenios de Descentralización y Otros	0.00	0.00	0.00	0.00
<b>54</b>	<b>Intereses, Comisiones y Otros Gastos De La Deuda Publica</b>	<b>0.00</b>	<b>0.00</b>	<b>0.00</b>	<b>0.00</b>
<b>541</b>	<b>Intereses de la Deuda Pública</b>	<b>0.00</b>	<b>0.00</b>	<b>0.00</b>	<b>0.00</b>
5411	Intereses de la Deuda Pública Interna	0.00	0.00	0.00	0.00
5412	Intereses de la Deuda Pública Externa	0.00	0.00	0.00	0.00
<b>542</b>	<b>Comisiones de la Deuda Pública</b>	<b>0.00</b>	<b>0.00</b>	<b>0.00</b>	<b>0.00</b>
5421	Comisiones de la Deuda Pública Interna	0.00	0.00	0.00	0.00
5422	Comisiones de la Deuda Pública Externa	0.00	0.00	0.00	0.00
<b>543</b>	<b>Gastos de la Deuda Pública</b>	<b>0.00</b>	<b>0.00</b>	<b>0.00</b>	<b>0.00</b>
5431	Gastos de la Deuda Pública Interna	0.00	0.00	0.00	0.00
5432	Gastos de la Deuda Pública Externa	0.00	0.00	0.00	0.00
<b>544</b>	<b>Costo por Coberturas</b>	<b>0.00</b>	<b>0.00</b>	<b>0.00</b>	<b>0.00</b>
5441	Costo por Coberturas de la Deuda Pública Interna	0.00	0.00	0.00	0.00
<b>545</b>	<b>Apoyos Financieros</b>	<b>0.00</b>	<b>0.00</b>	<b>0.00</b>	<b>0.00</b>
5451	Apoyos Financieros a Intermediarios	0.00	0.00	0.00	0.00
5452	Apoyo Financieros a Ahorradores y Deudores del Sistema Financiero Nac	0.00	0.00	0.00	0.00
<b>55</b>	<b>Otros Gastos y Pérdidas Extraordinarias</b>	<b>0.00</b>	<b>125,975.53</b>	<b>125,975.53</b>	<b>0.00</b>
<b>551</b>	<b>Estimaciones, Depreciaciones, Deterioros, Obsolescencia y Amortizac</b>	<b>0.00</b>	<b>125,975.53</b>	<b>125,975.53</b>	<b>0.00</b>
5511	Estimaciones por Pérdida o Deterioro de Activos Circulantes	0.00	0.00	0.00	0.00
5512	Estimaciones por Pérdida o Deterioro de Activo no Circulante	0.00	0.00	0.00	0.00
5513	Depreciación de Bienes Inmuebles	0.00	0.00	0.00	0.00
5514	Depreciación de Infraestructura	0.00	0.00	0.00	0.00
5515	Depreciación de Bienes Muebles	0.00	117,662.75	117,662.75	0.00
5516	Deterioro de los Activos Biológicos	0.00	0.00	0.00	0.00
5517	Amortización de Activos Intangibles	0.00	8,312.78	8,312.78	0.00
5518	Disminución de Bienes por pérdida, obsolescencia y deterioro	0.00	0.00	0.00	0.00
<b>552</b>	<b>Provisiones</b>	<b>0.00</b>	<b>0.00</b>	<b>0.00</b>	<b>0.00</b>
5521	Provisiones de Pasivos a Corto Plazo	0.00	0.00	0.00	0.00
5522	Provisiones de Pasivos a Largo Plazo	0.00	0.00	0.00	0.00
<b>553</b>	<b>Disminución de Inventarios</b>	<b>0.00</b>	<b>0.00</b>	<b>0.00</b>	<b>0.00</b>
5531	Disminución de Inventarios de Mercancías para Venta	0.00	0.00	0.00	0.00
5532	Disminución de Inventarios de Mercancías Terminadas	0.00	0.00	0.00	0.00
5533	Disminución de Inventarios de Mercancías en Proceso de Elaboración	0.00	0.00	0.00	0.00
5534	Disminución de Inventarios de Materias Primas, Materiales y Suministros p	0.00	0.00	0.00	0.00
5535	Disminución de Almacén de Materiales y Suministros de Consumo	0.00	0.00	0.00	0.00
<b>554</b>	<b>Aumento por Insuficiencia de Estimaciones por Pérdida o Deterioro u</b>	<b>0.00</b>	<b>0.00</b>	<b>0.00</b>	<b>0.00</b>
5541	Aumento por Insuficiencia de Estimaciones por Pérdida o Deterioro u Obso	0.00	0.00	0.00	0.00
<b>555</b>	<b>Aumento por Insuficiencia de Provisiones</b>	<b>0.00</b>	<b>0.00</b>	<b>0.00</b>	<b>0.00</b>
5551	Aumento por Insuficiencia de Provisiones	0.00	0.00	0.00	0.00
<b>559</b>	<b>Otros Gastos</b>	<b>0.00</b>	<b>0.00</b>	<b>0.00</b>	<b>0.00</b>
5591	Gastos de Ejercicios Anteriores	0.00	0.00	0.00	0.00
5592	Pérdidas por Responsabilidades	0.00	0.00	0.00	0.00
5593	Bonificaciones y Descuentos Otorgados	0.00	0.00	0.00	0.00
5594	Diferencias por Tipo de Cambio Negativas	0.00	0.00	0.00	0.00
5595	Diferencias de Cotizaciones Negativas en Valores Negociables	0.00	0.00	0.00	0.00

5596	Resultado por Posición Monetaria	0.00	0.00	0.00	0.00
5597	Pérdidas por Participación Patrimonial	0.00	0.00	0.00	0.00
5598	Diferencias por Reestructuración de Deuda Pública Negativas	0.00	0.00	0.00	0.00
5599	Otros Gastos Varios	0.00	0.00	0.00	0.00
<b>56</b>	<b>Inversión Pública</b>	<b>0.00</b>	<b>0.00</b>	<b>0.00</b>	<b>0.00</b>
<b>561</b>	<b>Inversión Pública no Capitalizable</b>	<b>0.00</b>	<b>0.00</b>	<b>0.00</b>	<b>0.00</b>
5611	Construcción en Bienes no Capitalizable	0.00	0.00	0.00	0.00
<b>7</b>	<b>CUENTAS DE ORDEN CONTABLES</b>	<b>0.00</b>	<b>0.00</b>	<b>0.00</b>	<b>0.00</b>
71	Valores	0.00	0.00	0.00	0.00
711	Valores en Custodia	0.00	0.00	0.00	0.00
712	Custodia de Valores	0.00	0.00	0.00	0.00
<b>713</b>	<b>Instrumentos de Crédito Prestados a Formadores de Mercado</b>	<b>0.00</b>	<b>0.00</b>	<b>0.00</b>	<b>0.00</b>
714	Préstamo de Instrumentos de Crédito a Formadores de Mercado y su Gara	0.00	0.00	0.00	0.00
715	Instrumentos de Crédito Recibidos en Garantía de los Formadores de Merc	0.00	0.00	0.00	0.00
716	Garantía de Créditos Recibidos de los Formadores de Mercado	0.00	0.00	0.00	0.00
<b>72</b>	<b>Emisión de Obligaciones</b>	<b>0.00</b>	<b>671,070.26</b>	<b>671,070.26</b>	<b>0.00</b>
721	Autorización para la Emisión de Bonos, Títulos y Valores de la Deuda Públi	0.00	0.00	0.00	0.00
722	Autorización para la Emisión de Bonos, Títulos y Valores de la Deuda Públi	0.00	0.00	0.00	0.00
<b>723</b>	<b>Emisiones Autorizadas de la Deuda Pública Interna y Externa</b>	<b>0.00</b>	<b>0.00</b>	<b>0.00</b>	<b>0.00</b>
724	Suscripción de Contratos de Préstamos y Otras Obligaciones de la Deuda I	0.00	0.00	0.00	0.00
725	Suscripción de Contratos de Préstamos y Otras Obligaciones de la Deuda I	0.00	0.00	0.00	0.00
<b>726</b>	<b>Contratos de Préstamos y Otras Obligaciones de la Deuda Pública Inte</b>	<b>0.00</b>	<b>0.00</b>	<b>0.00</b>	<b>0.00</b>
<b>7270</b>	<b>DEUDA ESTADO</b>	<b>0.00</b>	<b>671,070.26</b>	<b>671,070.26</b>	<b>0.00</b>
727001	PRESUPUESTO POR RECIBIR DEL ESTADO	-119,111,345.23	0.00	671,070.26	-118,440,274.97
727002	PRESUPUESTO POR DISPONER DEL ESTADO	119,111,345.23	671,070.26	0.00	118,440,274.97
<b>73</b>	<b>Avales y Garantías</b>	<b>0.00</b>	<b>0.00</b>	<b>0.00</b>	<b>0.00</b>
<b>731</b>	<b>Avales Autorizados</b>	<b>0.00</b>	<b>0.00</b>	<b>0.00</b>	<b>0.00</b>
<b>732</b>	<b>Avales Firmados</b>	<b>0.00</b>	<b>0.00</b>	<b>0.00</b>	<b>0.00</b>
<b>733</b>	<b>Fianzas y Garantías Recibidas por Deudas a Cobrar</b>	<b>0.00</b>	<b>0.00</b>	<b>0.00</b>	<b>0.00</b>
<b>734</b>	<b>Fianzas y Garantías Recibidas</b>	<b>0.00</b>	<b>0.00</b>	<b>0.00</b>	<b>0.00</b>
<b>735</b>	<b>Fianzas Otorgadas para Respaldo Obligaciones no Fiscales del Gobie</b>	<b>0.00</b>	<b>0.00</b>	<b>0.00</b>	<b>0.00</b>
<b>736</b>	<b>Fianzas Otorgadas del Gobierno para Respaldo Obligaciones no Fisc:</b>	<b>0.00</b>	<b>0.00</b>	<b>0.00</b>	<b>0.00</b>
<b>74</b>	<b>Juicios</b>	<b>0.00</b>	<b>0.00</b>	<b>0.00</b>	<b>0.00</b>
<b>741</b>	<b>Demandas Judicial en Proceso de Resolución</b>	<b>0.00</b>	<b>0.00</b>	<b>0.00</b>	<b>0.00</b>
<b>742</b>	<b>Resolución de Demandas en Proceso Judicial</b>	<b>0.00</b>	<b>0.00</b>	<b>0.00</b>	<b>0.00</b>
<b>75</b>	<b>Inversión Mediante Proyectos para Prestación De Servicios (Pps) y Sir</b>	<b>0.00</b>	<b>0.00</b>	<b>0.00</b>	<b>0.00</b>
<b>751</b>	<b>Contratos para Inversión Mediante Proyectos para Prestación de Servi</b>	<b>0.00</b>	<b>0.00</b>	<b>0.00</b>	<b>0.00</b>
<b>752</b>	<b>Inversión Pública Contratada Mediante Proyectos para Prestación de S</b>	<b>0.00</b>	<b>0.00</b>	<b>0.00</b>	<b>0.00</b>
<b>76</b>	<b>Bienes en Concesionados o en Comodato</b>	<b>0.00</b>	<b>0.00</b>	<b>0.00</b>	<b>0.00</b>
<b>761</b>	<b>Bienes Bajo Contrato en Concesión</b>	<b>0.00</b>	<b>0.00</b>	<b>0.00</b>	<b>0.00</b>
<b>762</b>	<b>Contrato de Concesión por Bienes</b>	<b>0.00</b>	<b>0.00</b>	<b>0.00</b>	<b>0.00</b>
<b>763</b>	<b>Bienes Bajo Contrato en Comodato</b>	<b>0.00</b>	<b>0.00</b>	<b>0.00</b>	<b>0.00</b>
<b>764</b>	<b>Contrato de Comodato por Bienes</b>	<b>0.00</b>	<b>0.00</b>	<b>0.00</b>	<b>0.00</b>
<b>8</b>	<b>CUENTAS DE ORDEN PRESUPUESTARIAS</b>	<b>0.00</b>	<b>497,424,508.83</b>	<b>497,424,508.83</b>	<b>0.00</b>
<b>81</b>	<b>Ley de Ingresos</b>	<b>0.00</b>	<b>133,021,805.74</b>	<b>133,021,805.74</b>	<b>0.00</b>
<b>811</b>	<b>Ley de Ingresos Estimada</b>	<b>0.00</b>	<b>87,902,270.86</b>	<b>0.00</b>	<b>87,902,270.86</b>
<b>811-5</b>	<b>Ley De Ingresos Estimada - Productos</b>	<b>0.00</b>	<b>1,500.00</b>	<b>0.00</b>	<b>1,500.00</b>
811-7	Ley de Ingresos Estimada - Ingresos Por Venta De Bienes, Prestación De S	0.00	12,972,866.38	0.00	12,972,866.38
811-8	Ley de Ingresos Estimada - Participaciones, Aportaciones, Convenios, Ince	0.00	74,927,904.48	0.00	74,927,904.48
<b>812</b>	<b>Ley de Ingresos por Ejecutar</b>	<b>0.00</b>	<b>22,559,767.44</b>	<b>87,902,270.86</b>	<b>65,342,503.42</b>
812-5	Ley de Ingresos por Ejecutar - Productos	0.00	636.18	1,500.00	863.82
812-7	Ley de Ingresos por Ejecutar - Ingresos Por Venta De Bienes, Prestación D	0.00	4,588,283.00	12,972,866.38	8,384,583.38
812-8	Ley de Ingresos por Ejecutar - Participaciones, Aportaciones, Convenios, Ir	0.00	17,970,848.26	74,927,904.48	56,957,056.22
<b>813</b>	<b>Modificaciones a la Ley de Ingresos Estimada</b>	<b>0.00</b>	<b>0.00</b>	<b>0.00</b>	<b>0.00</b>
813-5	Modificaciones a la Ley de Ingresos Estimada - Productos	0.00	0.00	0.00	0.00
813-7	Modificaciones a la Ley de Ingresos Estimada - Ingresos Por Venta De Bier	0.00	0.00	0.00	0.00
813-8	Modificaciones a la Ley de Ingresos Estimada - Participaciones, Aportacion	0.00	0.00	0.00	0.00
<b>814</b>	<b>Ley de Ingresos Devengada</b>	<b>0.00</b>	<b>22,559,767.44</b>	<b>22,559,767.44</b>	<b>0.00</b>
814-5	Ley de Ingresos Devengada - Productos	0.00	636.18	636.18	0.00
814-7	Ley de Ingresos Devengada - Ingresos Por Venta De Bienes, Prestación D	0.00	4,588,283.00	4,588,283.00	0.00
814-8	Ley de Ingresos Devengada - Participaciones, Aportaciones, Convenios, In	0.00	17,970,848.26	17,970,848.26	0.00
<b>815</b>	<b>Ley de Ingresos Recaudada</b>	<b>0.00</b>	<b>0.00</b>	<b>22,559,767.44</b>	<b>22,559,767.44</b>
815-5	Ley de Ingresos Recaudada - Productos	0.00	0.00	636.18	636.18
815-7	Ley de Ingresos Recaudada - Ingresos Por Venta De Bienes, Prestación D	0.00	0.00	4,588,283.00	4,588,283.00
815-8	Ley de Ingresos Recaudada - Participaciones, Aportaciones, Convenios, In	0.00	0.00	17,970,848.26	17,970,848.26
<b>82</b>	<b>Presupuesto De Egresos</b>	<b>0.00</b>	<b>364,402,703.09</b>	<b>364,402,703.09</b>	<b>0.00</b>
<b>821</b>	<b>Presupuesto De Egresos Aprobado</b>	<b>0.00</b>	<b>0.00</b>	<b>87,902,270.85</b>	<b>87,902,270.85</b>
821-10000	Presupuesto De Egresos Aprobado - Servicios Personales	0.00	0.00	59,110,434.98	59,110,434.98
821-20000	Presupuesto De Egresos Aprobado - Materiales Y Suministros	0.00	0.00	5,509,926.93	5,509,926.93
821-30000	Presupuesto De Egresos Aprobado - Servicios Generales	0.00	0.00	17,462,349.02	17,462,349.02
821-40000	Presupuesto De Egresos Aprobado - Transferencias, Asignaciones, Subsidi	0.00	0.00	3,584,500.00	3,584,500.00
821-50000	Presupuesto De Egresos Aprobado - Bienes Muebles, Inmuebles E Intangil	0.00	0.00	2,235,059.92	2,235,059.92
<b>822</b>	<b>Presupuesto De Egresos Por Ejercer</b>	<b>0.00</b>	<b>187,939,507.23</b>	<b>119,143,726.25</b>	<b>68,795,780.98</b>
822-10000	Presupuesto De Egresos Por Ejercer - Servicios Personales	0.00	136,997,392.55	89,098,237.89	47,899,154.66
822-20000	Presupuesto De Egresos Por Ejercer - Materiales Y Suministros	0.00	10,839,312.11	6,228,336.58	4,610,975.53
822-30000	Presupuesto De Egresos Por Ejercer - Servicios Generales	0.00	28,143,761.87	15,454,592.79	12,689,169.08
822-40000	Presupuesto De Egresos Por Ejercer - Transferencias, Asignaciones, Subs	0.00	7,403,500.00	5,210,190.00	2,193,310.00
822-50000	Presupuesto De Egresos Por Ejercer - Bienes Muebles, Inmuebles E Intanç	0.00	4,120,258.61	2,717,086.90	1,403,171.71
822-60000	Presupuesto De Egresos Por Ejercer - Inversión Pública	0.00	435,282.09	435,282.09	0.00

<b>823</b>	<b>Modificaciones Al Presupuesto De Egresos Aprobado</b>	<b>0.00</b>	<b>100,037,236.38</b>	<b>100,037,236.38</b>	<b>0.00</b>
823-10000	Modificaciones Al Presupuesto De Egresos Aprobado - Servicios Personales	0.00	77,886,957.57	77,886,957.57	0.00
823-20000	Modificaciones Al Presupuesto De Egresos Aprobado - Materiales Y Sumin	0.00	5,357,024.81	5,329,385.18	-27,639.63
823-30000	Modificaciones Al Presupuesto De Egresos Aprobado - Servicios Generales	0.00	10,668,900.98	10,681,412.85	12,511.87
823-40000	Modificaciones Al Presupuesto De Egresos Aprobado - Transferencias, Asi	0.00	3,819,000.00	3,819,000.00	0.00
823-50000	Modificaciones Al Presupuesto De Egresos Aprobado - Bienes Muebles, In	0.00	2,305,353.02	1,885,198.69	-420,154.33
823-60000	Modificaciones Al Presupuesto De Egresos Aprobado - Inversión Pública	0.00	0.00	435,282.09	435,282.09
<b>824</b>	<b>Presupuesto De Egresos Comprometido</b>	<b>0.00</b>	<b>19,106,489.87</b>	<b>19,106,489.87</b>	<b>0.00</b>
824-10000	Presupuesto De Egresos Comprometido - Servicios Personales	0.00	11,211,280.32	11,211,280.32	0.00
824-20000	Presupuesto De Egresos Comprometido - Materiales Y Suministros	0.00	871,311.77	871,311.77	0.00
824-30000	Presupuesto De Egresos Comprometido - Servicios Generales	0.00	4,785,691.81	4,785,691.81	0.00
824-40000	Presupuesto de Egresos Comprometido - Transferencias, Asignaciones, Si	\$0.00	1,391,190.00	1,391,190.00	\$0.00
824-50000	Presupuesto De Egresos Comprometido - Bienes Muebles, Inmuebles E In	0.00	411,733.88	411,733.88	0.00
824-60000	Presupuesto De Egresos Comprometido - Inversión Pública	0.00	435,282.09	435,282.09	0.00
<b>825</b>	<b>Presupuesto De Egresos Devengado</b>	<b>0.00</b>	<b>19,106,489.87</b>	<b>19,106,489.87</b>	<b>0.00</b>
825-10000	Presupuesto De Egresos Devengado - Servicios Personales	0.00	11,211,280.32	11,211,280.32	0.00
825-20000	Presupuesto De Egresos Devengado - Materiales Y Suministros	0.00	871,311.77	871,311.77	0.00
825-30000	Presupuesto De Egresos Devengado - Servicios Generales	0.00	4,785,691.81	4,785,691.81	0.00
825-40000	Presupuesto de Egresos Devengado - Transferencias, Asignaciones, Subs	\$0.00	1,391,190.00	1,391,190.00	\$0.00
825-50000	Presupuesto De Egresos Devengado - Bienes Muebles, Inmuebles E Intan	0.00	411,733.88	411,733.88	0.00
825-60000	Presupuesto De Egresos Devengado - Inversión Pública	0.00	435,282.09	435,282.09	0.00
<b>826</b>	<b>Presupuesto De Egresos Ejercido</b>	<b>0.00</b>	<b>19,106,489.87</b>	<b>19,106,489.87</b>	<b>0.00</b>
826-10000	Presupuesto De Egresos Ejercido - Servicios Personales	0.00	11,211,280.32	11,211,280.32	0.00
826-20000	Presupuesto De Egresos Ejercido - Materiales Y Suministros	0.00	871,311.77	871,311.77	0.00
826-30000	Presupuesto De Egresos Ejercido - Servicios Generales	0.00	4,785,691.81	4,785,691.81	0.00
826-40000	Presupuesto de Egresos Ejercido - Transferencias, Asignaciones, Subsidio	\$0.00	1,391,190.00	1,391,190.00	\$0.00
826-50000	Presupuesto De Egresos Ejercido - Bienes Muebles, Inmuebles E Intangibl	0.00	411,733.88	411,733.88	0.00
826-60000	Presupuesto De Egresos Ejercido - Inversión Pública	0.00	435,282.09	435,282.09	0.00
<b>827</b>	<b>Presupuesto De Egresos Pagado</b>	<b>0.00</b>	<b>19,106,489.87</b>	<b>0.00</b>	<b>19,106,489.87</b>
827-10000	Presupuesto De Egresos Pagado - Servicios Personales	0.00	11,211,280.32	0.00	11,211,280.32
827-20000	Presupuesto De Egresos Pagado - Materiales Y Suministros	0.00	871,311.77	0.00	871,311.77
827-30000	Presupuesto De Egresos Pagado - Servicios Generales	0.00	4,785,691.81	0.00	4,785,691.81
827-40000	Presupuesto de Egresos Pagado - Transferencias, Asignaciones, Subsidio	\$0.00	1,391,190.00	0.00	\$1,391,190.00
827-50000	Presupuesto De Egresos Pagado - Bienes Muebles, Inmuebles E Intangibl	0.00	411,733.88	0.00	411,733.88
827-60000	Presupuesto De Egresos Pagado - Inversión Pública	0.00	435,282.09	0.00	435,282.09
		0.00	<u>497,424,508.83</u>	<u>497,424,508.83</u>	0.00
			<b>\$638,988,237.85</b>	<b>\$638,988,237.85</b>	

#### Nota de Gestión Administrativa 17

"Bajo protesta de decir verdad declaramos que los Estados Financieros y sus notas, son razonablemente correctos y son responsabilidad del Instituto Tecnológico Superior de Ciudad Acuña"

C.P. GUILLERMO JESUS RODRIGUEZ RODRIGUEZ  
SUBDIRECTOR ADMINISTRATIVO

LIC. SAUL NOGUERON CONTRERAS  
DIRECTOR GENERAL





# PEÑA MONETA Y COMPAÑÍA, S.C.

CONTADORES PÚBLICOS Y CONSULTORES

## INFORMACIÓN CONTABLE

### INFORME SOBRE LA AUDITORÍA DE LOS ESTADOS FINANCIEROS

LIC. SAUL NOGUERON CONTRERAS  
DIRECTOR DEL INSTITUTO TECNOLÓGICO SUPERIOR DE CIUDAD ACUÑA

LIC. TERESA GUAJARDO BERLANGA  
SECRETARÍA DE FISCALIZACIÓN Y RENDICIÓN DE CUENTAS DEL GOBIERNO DEL ESTADO DE COAHUILA

C.P.C MANUEL RAMIREZ BRIONES  
AUDITOR SUPERIOR DEL ESTADO DE COAHUILA

#### Revisión del Informe de Avance de Gestión Financiera

Hemos auditado los estados financieros del Instituto Tecnológico Superior de Ciudad Acuña, que comprenden el Estado de Situación Financiera e Informe sobre Pasivos Contingentes al 31 de Marzo del 2023, el Estado de Actividades, Estado de Variación en la Hacienda Pública, Estado de Cambios en la Situación Financiera, Estado de Flujos de Efectivo, Estado Analítico del Activo, Estado Analítico de la Deuda y otros Pasivos, correspondientes al ejercicio terminado en dicha fecha, así como las notas explicativas de los estados financieros, que incluyen un resumen de las políticas contables significativas.

Nuestra responsabilidad consiste en informar el resultado parcial o avance de nuestra auditoría, ya que la revisión integral se considera por todo el ejercicio 2023.


#### Resultado parcial de la auditoría financiera

1. Al 31 de Marzo del 2023 la cuenta de Gastos a comprobar empleados, muestra una reserva, por un valor de \$1,295,392.85 como resultado de la querrela o denuncia presentada el día 11 de Abril de 2013 en contra de un exempleado.

Hemos llevado a cabo la auditoría de conformidad con las Normas Profesionales de Auditoría del Sistema Nacional de Fiscalización (NPASNF). Nuestras responsabilidades de acuerdo con dichas normas se describen más adelante en la sección *responsabilidades del auditor en relación con la auditoría de los estados financieros* contables de nuestro informe. Somos independientes del ente público de conformidad con el Código de Ética junto con los requerimientos de ética que son aplicables a nuestra auditoría de los estados financieros y hemos cumplido las demás responsabilidades de ética de conformidad con esos requerimientos y con el Código de Ética Profesional del Sistema Nacional de Fiscalización (SNF). Consideramos que la evidencia de auditoría que hemos obtenido proporciona una base suficiente y adecuada para nuestra opinión.

#### Párrafo de énfasis

Llamamos la atención a la Nota GA-05 a los Estados Financieros adjuntos, en la que se describen las bases contables utilizadas para la preparación de los mismos. Dichos Estados Financieros fueron preparados para cumplir con los requerimientos normativos gubernamentales a que está sujeta la entidad, los cuales están presentados en los formatos que para tal efecto fueron establecidos por el Consejo Nacional de Armonización



# PEÑA MONETA Y COMPAÑÍA, S.C.

CONTADORES PÚBLICOS Y CONSULTORES

Contable y la Auditoría Superior del Estado de Coahuila, consecuentemente, éstos no pueden ser apropiados para otra finalidad. Nuestra opinión no se modifica por esta cuestión.

## Responsabilidades de la dirección y de los responsables del gobierno de la entidad en relación con los estados financieros

La dirección es responsable de la preparación y presentación razonable de los estados financieros adjuntos de conformidad con la Ley General de Contabilidad Gubernamental y los acuerdos normativos emitidos por el Consejo Nacional de Armonización Contable (CONAC), y del control interno que la dirección considere necesario para permitir la preparación de estados financieros contables libres de incorrección material, debida a fraude o error.

En la preparación de los estados financieros contables, la dirección es responsable de la valoración de la capacidad del ente público de existencia permanente, revelando, según corresponda, las cuestiones relacionadas con la existencia permanente y utilizando el postulado básico de contabilidad gubernamental existencia permanente excepto por disposición legal en la que se especifique lo contrario, o bien no exista otra alternativa realista.

Los responsables del gobierno del ente público son responsables de la supervisión del proceso de información financiera del ente.

## Responsabilidades del auditor en relación con la auditoría de los estados financieros.

Nuestros objetivos son obtener una seguridad razonable de que los estados financieros contables en su conjunto están libres de incorrección material, debida a fraude o error, y emitir un informe de auditoría que contiene nuestra opinión. Seguridad razonable es un alto grado de seguridad, pero no garantiza que una auditoría realizada de conformidad con las NPASNf siempre detecte una incorrección material cuando existe. Las incorrecciones pueden deberse a fraude o error y se consideran materiales si, individualmente o de forma agregada, puede preverse razonablemente que influyan en las decisiones económicas que los usuarios toman basándose en los estados financieros.

PEÑA MONETA Y COMPAÑÍA, S.C.

C.P.C. GENARO ENRIQUE PEÑA MONETA  
SOCIO DIRECTOR  
REG. D.G.P. 257914  
REG. ASEC-RPI-028-2017  
MONTECARLO 901-A COL. GUADALUPE  
MONCLOVA, COAHUILA C.P. 25750  
24 DE ABRIL DEL 2023



## II.- INFORMACIÓN PRESUPUESTARIA





**ITSA**  
Instituto Tecnológico  
Superior de Ciudad Acuña

# INSTITUTO TECNOLÓGICO SUPERIOR DE CIUDAD ACUÑA



## Estado Analítico de Ingresos Del 01 de enero al 31 de Marzo de 2023

Clasificación Económica	Ingreso					Diferencia (6 = 5 - 1)
	Estimado	Ampliaciones y Reducciones	Modificado	Devengado	Recaudado	
	(1)	(2)	(3= 1 + 2)	(4)	(5)	
<b>1 Ingresos</b>						
<b>1.1 Ingresos Corrientes</b>	87,902,271	-	87,902,271	22,559,767	22,559,767	65,342,503
1.1.1 Impuestos	-	-	-	-	-	-
1.1.2 Contribuciones a la Seguridad Social	-	-	-	-	-	-
1.1.3 Contribuciones de Mejoras	-	-	-	-	-	-
1.1.4 Derechos, Productos y Aprovechamientos Corrientes	-	-	-	-	-	-
1.1.5 Productos de tipo Corriente	1,500	-	1,500	636	636	864
1.1.6 Ventas de Bienes y Servicios de Entidades del Gobierno General	12,972,866	-	12,972,866	4,588,283	4,588,283	8,384,583
1.1.7 Subsidios y Subvenciones recibidos por Entidades Empresariales P	-	-	-	-	-	-
1.1.8 Transferencias, Asignaciones y Donativos Corrientes y Recibidos	-	-	-	-	-	-
1.1.9 Participaciones	74,927,904	-	74,927,904	17,970,848	17,970,848	56,957,056
<b>1.2 Ingresos de Capital</b>						
1.2.1 Ventas (disposicion) de Activos	-	-	-	-	-	-
<b>3 Financiamiento</b>						
3.1 Fuentes Financieras	-	-	-	-	-	-
3.1.1 Disminucion de Activos Financieros	-	-	-	-	-	-
3.1.2 Incremento de Pasivos	-	-	-	-	-	-
<b>Total</b>	<b>87,902,271</b>	<b>-</b>	<b>87,902,271</b>	<b>22,559,767</b>	<b>22,559,767</b>	<b>65,342,503</b>
				<b>Ingresos excedentes</b>		

ING. MARIA SIMA PEÑA MENDEZ  
JEFE DE PLANEACION, PROGRAMACION  
Y PRESUPUESTO

ING. LUIS HECTOR DOMINGUEZ SOLANO  
SUBDIRECTOR DE PLANEACION

LIC. SAUL NOGUERON CONTRERAS  
DIRECTOR GENERAL



# INSTITUTO TECNOLÓGICO SUPERIOR DE CIUDAD ACUÑA



## Estado Analítico de Ingresos Del 01 de enero al 31 de Marzo de 2023

Estado Analítico de Ingresos Por Fuente de Financiamiento	Ingreso					Diferencia
	Estimado	Ampliaciones y Reducciones	Modificado	Devengado	Recaudado	
	(1)	(2)	(3= 1 + 2)	(4)	(5)	
<b>Ingresos del Poder Ejecutivo Federal o Estatal y de los Municipios</b>	74,927,904	-	74,927,904	17,970,848	17,970,848	-56,957,056
Impuestos	-	-	-	-	-	-
Cuotas y Aportaciones de Seguridad Social	-	-	-	-	-	-
Contribuciones de Mejoras	-	-	-	-	-	-
Derechos	-	-	-	-	-	-
Productos	-	-	-	-	-	-
Aprovechamientos	-	-	-	-	-	-
Participaciones, Aportaciones, Convenios, Incentivos Derivados de la Colaboración Fiscal y Fondos Distintos de Aportaciones	74,927,904	-	74,927,904	17,970,848	17,970,848	-56,957,056
Transferencias, Asignaciones, Subsidios y Subvenciones, y Pensiones y Jubilaciones	-	-	-	-	-	-
<b>Ingresos de los Entes Públicos de los Poderes Legislativo y Judicial, de los Órganos Autónomos y del Sector Paraestatal o Paramunicipal, así como de las Empresas Productivas del Estado</b>	12,974,366	-	12,974,366	4,588,919	4,588,919	-8,385,447
Cuotas y Aportaciones de Seguridad Social	-	-	-	-	-	-
Productos	1,500.00	-	1,500	636	636	864
Ingresos por Venta de Bienes, Presentación de Servicios y Otros Ingresos	12,972,866	-	12,972,866	4,588,283	4,588,283	-8,384,583
Transferencias, Asignaciones, Subsidios y Subvenciones, y Pensiones y Jubilaciones	-	-	-	-	-	-
<b>Ingresos Derivados de Financiamientos</b>	-	-	-	-	-	-
Ingresos Derivados de Financiamientos	-	-	-	-	-	-
<b>Total</b>	<b>87,902,271</b>	<b>0</b>	<b>87,902,271</b>	<b>22,559,767</b>	<b>22,559,767</b>	<b>-65,342,503</b>
				<b>Ingresos excedentes</b>		


ING. MARIA EMMAUELA MENDEZ  
JEFE DE PLANEACION PROGRAMACION  
Y PRESUPUESTO

ING. LUIS HECTOR DOMINGUEZ SOLANO  
SUBDIRECTOR DE PLANEACION


LIC. SAUL NOGUEIRA CONTRERAS  
DIRECTOR GENERAL

**Estado Analítico de Ingresos  
Del 01 de enero al 31 de Marzo de 2023**


Rubro de Ingresos	Ingreso					Diferencia (6 = 5 - 1)
	Estimado	Ampliaciones y Reducciones	Modificado	Devengado	Recaudado	
	(1)	(2)	(3= 1 + 2)	(4)	(5)	
Impuestos	-	-	-	-	-	-
Cuotas y Aportaciones de Seguridad Social	-	-	-	-	-	-
Contribuciones de Mejoras	-	-	-	-	-	-
Derechos	-	-	-	-	-	-
Productos	1,500	-	1,500	636	636	864
Aprovechamientos	-	-	-	-	-	-
Ingresos por Venta de Bienes, Presentación de Servicios y Otros Ingresos	12,972,866	-	12,972,866	4,588,283	4,588,283	8,384,583
Participaciones, Aportaciones, Convenios, Incentivos Derivados de la Colaboración Fiscal y Fondos Distintos de Aportaciones	74,927,904	-	74,927,904	17,970,848	17,970,848	56,957,056
Transferencias, Asignaciones, Subsidios y Subvenciones, y Pensiones y Jubilaciones	-	-	-	-	-	-
Ingresos Derivados de Financiamientos	-	-	-	-	-	-
<b>Total</b>	<b>87,902,271</b>	<b>-</b>	<b>87,902,271</b>	<b>22,559,767</b>	<b>22,559,767</b>	<b>-65,342,503</b>
				<b>Ingresos excedentes</b>		



ING. MARÍA EMILIA REVILLA MÉNDEZ  
JEFE DE PLANEACIÓN PROGRAMACIÓN  
Y PRESUPUESTO



ING. LUIS HECTOR DOMÍNGUEZ SOLANO  
SUBDIRECTOR DE PLANEACION



LIC. SAUL NOGUERÓN CONTRERAS  
DIRECTOR GENERAL



**ITSA**  
Instituto Tecnológico  
Superior de Ciudad Acuña

# INSTITUTO TECNOLÓGICO SUPERIOR DE CIUDAD ACUÑA

Estado Analítico del Ejercicio del Presupuesto de Egresos  
Clasificación Administrativa  
Del 01 de enero al 31 de Marzo de 2023



Concepto	Egresos					Subejercicio
	Aprobado	Ampliaciones/ (Reducciones)	Modificado	Devengado	Pagado	
	1	2	3 = (1 + 2)	4	5	
AREA DIRECCION GENERAL	54,908,445	-180,088	54,728,357	11,656,444	11,656,444	43,071,914
AREA PLANEACION Y VINCULACION	1,780,893	341,539	2,122,432	546,994	546,994	1,575,438
AREA ACADEMICA	7,778,418	-200,285	7,578,133	1,545,584	1,545,584	6,032,549
AREA SUBDIRECCION ADMINISTRATIVA	23,434,516	-23,434,516	0	0	0	0
ÁREA DOCENTE	0	23,473,348	23,473,348	5,357,468	5,357,468	18,115,881
<b>Total del Gasto</b>	<b>87,902,271</b>	<b>0</b>	<b>87,902,271</b>	<b>19,106,490</b>	<b>19,106,490</b>	<b>68,795,781</b>


ING. MARIA EMMA REYNA MENDOZA  
JEFE DE PLANEACION PROGRAMACION  
Y PRESUPUESTO

ING. LUIS HECTOR DOMINGUEZ SOLANO  
SUBDIRECTOR DE PLANEACION

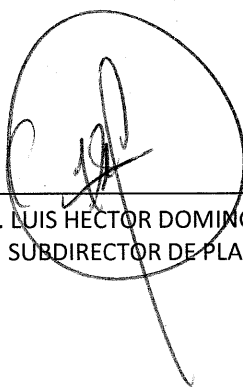
LIC. SAUL NOGUERON CONTRERAS  
DIRECTOR GENERAL

## Estado Analítico del Ejercicio del Presupuesto de Egresos Clasificación Económica (por Tipo de Gasto) Del 01 de enero al 31 de Marzo de 2023


Concepto	Egresos					Subejercicio
	Aprobado	Ampliaciones/ (Reducciones)	Modificado	Devengado	Pagado	
	1	2	3 = (1 + 2)	4	5	
Gasto Corriente	85,667,211	-15,128	85,652,083	18,259,474	18,259,474	67,392,609
Gasto de Capital	2,235,060	15,128	2,250,188	847,016	847,016	1,403,172
Amortización de la Deuda y Disminución de Pasivos	0	0	0	0	0	0
Pensiones y Jubilaciones	0	0	0	0	0	0
Participaciones	0	0	0	0	0	0
<b>Total del Gasto</b>	<b>87,902,271</b>	<b>0</b>	<b>87,902,271</b>	<b>19,106,490</b>	<b>19,106,490</b>	<b>68,795,781</b>



ING. MARIA EMMA REYNA MENDEZ  
JEFE DE PLANEACION PROGRAMACION  
Y PRESUPUESTO



ING. LUIS HÉCTOR DOMÍNGUEZ SOLANO  
SUBDIRECTOR DE PLANEACION



LIC. SAUL NOGUERON CONTRERAS  
DIRECTOR GENERAL






Concepto	Egresos					Subejercicio 6 = (3 - 4)
	Aprobado	Ampliaciones/ (Reducciones)	Modificado	Devengado	Pagado	
	1	2	3 = (1 + 2)	4	5	
<b>Servicios Personales</b>	59,110,435	0	59,110,435	11,211,280.32	11,211,280	47,899,155
Remuneraciones al Personal de Carácter Permanente	33,265,277	-423	33,264,854	7,912,676	7,912,676	25,352,178
Remuneraciones al Personal de Carácter Transitorio	0	0	0	0	0	0
Remuneraciones Adicionales y Especiales	13,148,305	423	13,148,728	1,478,181	1,478,181	11,670,547
Seguridad Social	8,886,777	0	8,886,777	1,384,145	1,384,145	7,502,633
Otras Prestaciones Sociales y Económicas	3,758,076	0	3,758,076	436,278	436,278	3,321,798
Provisiones	0	0	0	0	0	0
Pago de Estímulos a Servidores Públicos	52,000	0	52,000	0	0	52,000
<b>Materiales y Suministros</b>	5,509,927	-27,640	5,482,287	871,311.77	871,311.77	4,610,976
Materiales de Administración, Emisión de Documentos y Artículos Oficiales	2,430,400	40,672	2,471,072	459,790	459,789.61	2,011,282
Alimentos y Utensilios	222,061	9,883	231,945	58,468	58,468.06	173,477
Materias Primas y Materiales de Producción y Comercialización	0	0	0	0	0.00	0
Materiales y Artículos de Construcción y de Reparación	498,458	-20,725	477,733	50,817	50,816.90	426,917
Productos Químicos, Farmacéuticos y de Laboratorio	46,117	0	46,117	11,038	11,038.40	35,079
Combustibles, Lubricantes y Aditivos	419,440	47,197	466,637	109,029	109,028.89	357,608
Vestuario, Blancos, Prendas de Protección y Artículos Deportivos	893,246	-37,153	856,093	33,685	33,685.20	822,408
Materiales y Suministros Para Seguridad	0	0	0	0	0.00	0
Herramientas, Refacciones y Accesorios Menores	1,000,205	-67,514	932,691	148,485	148,484.71	784,206
<b>Servicios Generales</b>	17,462,349	12,512	17,474,861	4,785,691.81	4,785,691.81	12,689,169
Servicios Básicos	2,965,042	-11,658	2,953,384	824,311	824,311	2,129,074
Servicios de Arrendamiento	624,921	-183,596	441,325	24,248	24,248	417,077
Servicios Profesionales, Científicos, Técnicos y Otros Servicios	2,348,562	168,875	2,517,437	524,960	524,960	1,992,477
Servicios Financieros, Bancarios y Comerciales	889,716	11,334	901,050	228,707	228,707	672,343
Servicios de Instalación, Reparación, Mantenimiento y Conservación	1,924,236	305,611	2,229,847	1,342,289	1,342,289	887,558
Servicios de Comunicación Social y Publicidad	179,619	424,387	604,006	282,924	282,924	321,082
Servicios de Traslado y Viáticos	4,713,754	-492,288	4,221,467	952,597	952,597	3,268,870
Servicios Oficiales	971,591	-313,126	658,465	153,389	153,389	505,076
Otros Servicios Generales	2,844,908	102,972	2,947,880	452,267	452,267	2,495,613
<b>Transferencias, Asignaciones, Subsidios y Otras Ayudas</b>	3,584,500	0	3,584,500	1,391,190	1,391,190	2,193,310
Transferencias Internas y Asignaciones al Sector Público	0	0	0	0	0	0
Transferencias al Resto del Sector Público	0	0	0	0	0	0
Subsidios y Subvenciones	0	0	0	0	0	0
Ayudas Sociales	3,584,500	0	3,584,500	1,391,190	1,391,190	2,193,310
Pensiones y Jubilaciones	0	0	0	0	0	0
Transferencias a Fideicomisos, Mandatos y Otros Análogos	0	0	0	0	0	0
Transferencias a la Seguridad Social	0	0	0	0	0	0
Donativos	0	0	0	0	0	0
Transferencias al Exterior	0	0	0	0	0	0
<b>Bienes Muebles, Inmuebles e Intangibles</b>	2,235,060	-420,154	1,814,906	411,734	411,734	1,403,172
Mobiliario y Equipo de Administración	847,683	-120,868	726,815	138,700	138,700	588,115
Mobiliario y Equipo Educativo y Recreativo	674,289	-95,734	578,555	152,992	152,992	425,563
Equipo e Instrumental Médico y de Laboratorio	0	0	0	0	0	0
Vehículos y Equipo de Transporte	0	0	0	0	0	0
Equipo de Defensa y Seguridad	0	0	0	0	0	0
Maquinaria, Otros Equipos y Herramientas	139,100	28,072	167,172	120,041	120,041	47,131
Activos Biológicos	0	0	0	0	0	0
Bienes Inmuebles	0	0	0	0	0	0
Activos Intangibles	573,987	-231,624	342,363	0	0	342,363
<b>Inversión Pública</b>	0	435,282	435,282	435,282	435,282	0
Obra Pública en Bienes de Dominio Público	0	435,282	435,282	435,282	435,282	0
Obra Pública en Bienes Propios	0	0	0	0	0	0
Proyectos Productivos y Acciones de Fomento	0	0	0	0	0	0
<b>Inversiones Financieras y Otras Provisiones</b>	0	0	0	0	0	0
Inversiones Para el Fomento de Actividades Productivas	0	0	0	0	0	0
Acciones y Participaciones de Capital	0	0	0	0	0	0
Compra de Títulos y Valores	0	0	0	0	0	0
Concesión de Préstamos	0	0	0	0	0	0
Inversiones en Fideicomisos, Mandatos y Otros Análogos	0	0	0	0	0	0
Otras Inversiones Financieras	0	0	0	0	0	0
Provisiones para Contingencias y Otras Erogaciones Especiales	0	0	0	0	0	0
<b>Participaciones y Aportaciones</b>	0	0	0	0	0	0
Participaciones	0	0	0	0	0	0
Aportaciones	0	0	0	0	0	0
Convenios	0	0	0	0	0	0
<b>Deuda Pública</b>	0	0	0	0	0	0
Amortización de la Deuda Pública	0	0	0	0	0	0
Intereses de la Deuda Pública	0	0	0	0	0	0
Comisiones de la Deuda Pública	0	0	0	0	0	0
Gastos de la Deuda Pública	0	0	0	0	0	0
Costo por Coberturas	0	0	0	0	0	0
Apoyos Financieros	0	0	0	0	0	0
Adeudos de Ejercicios Fiscales Anteriores (Adefas)	0	0	0	0	0	0
<b>Total del Gasto</b>	87,902,271	0	87,902,271	19,106,490	19,106,490	68,795,781


## Estado Analítico del Ejercicio del Presupuesto de Egresos Clasificación Funcional (Finalidad y Función)

Del 01 de enero al 31 de Marzo de 2023

Concepto	Egresos					Subejercicio 6 = ( 3 - 4 )
	Aprobado	Ampliaciones/ (Reducciones)	Modificado	Devengado	Pagado	
	1	2	3 = ( 1 + 2 )	4	5	
<b>Gobierno</b>	0	0	0	0	0	0
Legislación	0	0	0	0	0	0
Justicia	0	0	0	0	0	0
Coordinación de la Política de Gobierno	0	0	0	0	0	0
Relaciones Exteriores	0	0	0	0	0	0
Asuntos Financieros y Hacendarios	0	0	0	0	0	0
Seguridad Nacional	0	0	0	0	0	0
Asuntos de Orden Público y de Seguridad Interior	0	0	0	0	0	0
Otros Servicios Generales	0	0	0	0	0	0
<b>Desarrollo Social</b>	87,902,271	0	87,902,271	19,106,490	19,106,490	68,795,781
Protección Ambiental	0	0	0	0	0	0
Vivienda y Servicios a la Comunidad	0	0	0	0	0	0
Salud	0	0	0	0	0	0
Recreación, Cultura y Otras Manifestaciones Sociales	0	0	0	0	0	0
Educación	87,902,271	0	87,902,271	19,106,490	19,106,490	68,795,781
Protección Social	0	0	0	0	0	0
Otros Asuntos Sociales	0	0	0	0	0	0
<b>Desarrollo Económico</b>	0	0	0	0	0	0
Asuntos Económicos, Comerciales y Laborales en General	0	0	0	0	0	0
Agropecuaria, Silvicultura, Pesca y Caza	0	0	0	0	0	0
Combustibles y Energía	0	0	0	0	0	0
Minería, Manufacturas y Construcción	0	0	0	0	0	0
Transporte	0	0	0	0	0	0
Comunicaciones	0	0	0	0	0	0
Turismo	0	0	0	0	0	0
Ciencia, Tecnología e Innovación	0	0	0	0	0	0
Otras Industrias y Otros Asuntos Económicos	0	0	0	0	0	0
<b>Otras no Clasificadas en Funciones Anteriores</b>	0	0	0	0	0	0
Transacciones de la Deuda Pública / Costo Financiero de la	0	0	0	0	0	0
Transferencias, Participaciones y Aportaciones entre Diferentes	0	0	0	0	0	0
Saneamiento del Sistema Financiero	0	0	0	0	0	0
Adeudos de Ejercicios Fiscales Anteriores	0	0	0	0	0	0
<b>Total del Gasto</b>	87,902,271	0	87,902,271	19,106,490	19,106,490	68,795,781

  
 ING. MARÍA EMBARBENA MÉNDEZ  
 JEFE DE PLANEACIÓN PROGRAMACIÓN  
 Y PRESUPUESTO


  
 ING. LUIS HECTOR DOMINGUEZ SOLANO  
 SUBDIRECTOR DE PLANEACION

  
 LIC. SAUL NOGUERON CONTRERAS  
 DIRECTOR GENERAL



**ITSA**  
Instituto Tecnológico  
Superior de Ciudad Acuña

**INSTITUTO TECNOLOGICO SUPERIOR DE CIUDAD ACUÑA**  
**Endeudamiento Neto**



Del 01 de enero al 31 de Marzo de 2023

Identificación de Crédito o Instrumento	Contratación/Colocación	Amortización	Endeudamiento Neto
	A	B	C = A - B
<b>Creditos Bancarios</b>			
	0.00	0.00	0.00
	0.00	0.00	0.00
	0.00	0.00	0.00
	0.00	0.00	0.00
	0.00	0.00	0.00
	0.00	0.00	0.00
	0.00	0.00	0.00
	0.00	0.00	0.00
	0.00	0.00	0.00
	0.00	0.00	0.00
<b>Total Créditos Bancarios</b>	<b>0.00</b>	<b>0.00</b>	<b>0.00</b>

**NO APLICA**

<b>Otros Instrumentos de Deuda</b>			
	0.00	0.00	0.00
	0.00	0.00	0.00
	0.00	0.00	0.00
	0.00	0.00	0.00
	0.00	0.00	0.00
	0.00	0.00	0.00
	0.00	0.00	0.00
	0.00	0.00	0.00
	0.00	0.00	0.00
	0.00	0.00	0.00
<b>Total Otros Instrumentos de Deuda</b>	<b>0.00</b>	<b>0.00</b>	<b>0.00</b>

**DEBIDO A QUE LA ENTIDAD NO CUENTA  
CON NINGUN TIPO DE DEUDA**

<b>TOTAL</b>	<b>0.00</b>	<b>0.00</b>	<b>0.00</b>
--------------	-------------	-------------	-------------

C.P. GUILLERMO JESUS RODRIGUEZ RODRIGUEZ  
SUBDIRECTOR ADMINISTRATIVO


LIC. SAUL NOGUERON CONTRERAS  
DIRECTOR GENERAL

**Intereses de la Deuda**  
 Del 01 de enero al 31 de Marzo de 2023

Identificación de Crédito o Instrumento	Devengado	Pagado
<b>Créditos Bancarios</b>		
	0	0
	0	0
	0	0
	0	0
	0	0
	0	0
	0	0
	0	0
	0	0
	0	0
<b>Total de intereses de Créditos Bancarios</b>	<b>0.00</b>	<b>0.00</b>
<b>Otros Instrumentos de Deuda</b>		
	0	0
	0	0
	0	0
	0	0
	0	0
	0	0
	0	0
	0	0
	0	0
	0	0
<b>Total de intereses de Otros Instrumentos de Deuda</b>	<b>0.00</b>	<b>0.00</b>
<b>TOTAL</b>	<b>0.00</b>	<b>0.00</b>

**NO APLICA**

**DEBIDO A QUE LA ENTIDAD NO CUENTA  
 CON NINGUN TIPO DE DEUDA**



C.P. GUILLERMO JESUS RODRIGUEZ RODRIGUEZ  
 SUBDIRECTOR ADMINISTRATIVO



LIC. SAUL NOGUERON CONTRERAS  
 DIRECTOR GENERAL



**ITSA**  
 Instituto Tecnológico  
 Superior de Ciudad Acuña

# INSTITUTO TECNOLÓGICO SUPERIOR DE CIUDAD ACUÑA



## FLUJO DE FONDOS (INDICADORES DE POSTURA FISCAL)

Del 01 de enero al 31 de Marzo de 2023

Concepto	Estimado	Devengado	Pagado <sup>3</sup>
<b>I. Ingresos Presupuestarios (I=1+2)</b>	<b>87,902,271</b>	<b>22,559,767</b>	<b>22,559,767</b>
1. Ingresos del Gobierno de la Entidad Federativa <sup>1</sup>	0	0	0
2. Ingresos del Sector Paraestatal <sup>1</sup>	87,902,271	22,559,767	22,559,767
<b>II. Egresos Presupuestarios (II=3+4)</b>	<b>87,902,271</b>	<b>19,106,490</b>	<b>19,106,490</b>
3. Egresos del Gobierno de la Entidad Federativa <sup>2</sup>	0	0	0
4. Egresos del Sector Paraestatal <sup>2</sup>	87,902,271	19,106,490	19,106,490
<b>III. Balance Presupuestario (Superávit o Déficit) (III = I - II)</b>	<b>0</b>	<b>3,453,278</b>	<b>3,453,278</b>

Concepto	Estimado	Devengado	Pagado <sup>3</sup>
<b>III. Balance presupuestario (Superávit o Déficit)</b>	<b>0</b>	<b>3,453,278</b>	<b>3,453,278</b>
<b>IV. Intereses, Comisiones y Gastos de la Deuda</b>	<b>0</b>	<b>0</b>	<b>0</b>
<b>V. Balance Primario (Superávit o Déficit) (V= III - IV)</b>	<b>0</b>	<b>3,453,278</b>	<b>3,453,278</b>

Concepto	Estimado	Devengado	Pagado <sup>3</sup>
<b>A. Financiamiento</b>	<b>0</b>	<b>0</b>	<b>0</b>
<b>B. Amortización de la deuda</b>	<b>0</b>	<b>0</b>	<b>0</b>
<b>C. Endeudamiento ó desendeudamiento (C = A - B)</b>	<b>0</b>	<b>0</b>	<b>0</b>

C.P. GUILLERMO JESUS RODRIGUEZ RODRIGUEZ  
 SUBDIRECTOR ADMINISTRATIVO

LIC. SAUL NOGUERON CONTRERAS  
 DIRECTOR GENERAL



# III.- INFORMACIÓN PROGRAMÁTICA



## Gasto por Categoría Programática

Del 01 de enero al 31 de Marzo de 2023

Concepto	Egresos					Subejercicio 6 = ( 3 - 4 )
	Aprobado	Ampliaciones/ (Reducciones)	Modificado	Devengado	Pagado	
	1	2	3 = ( 1 + 2 )	4	5	
Programas	87,902,271	0	87,902,271	19,106,490	19,106,490	68,795,781
Subsidios: Sector Social y Privado o Entidades Federativas y Municipios						
Sujetos a Reglas de Operación						
Otros Subsidios						
Desempeño de las Funciones	87,902,271	0	87,902,271	19,106,490	19,106,490	68,795,781
Prestación de Servicios Públicos	87,902,271		87,902,271	19,106,490	19,106,490	68,795,781
Provisión de Bienes Públicos						
Planeación, seguimiento y evaluación de políticas públicas						
Promoción y fomento						
Regulación y supervisión						
Funciones de las Fuerzas Armadas (Únicamente Gobierno Federal)						
Específicos						
Proyectos de Inversión						
Administrativos y de Apoyo						
Apoyo al proceso presupuestario y para mejorar la eficiencia institucional						
Apoyo a la función pública y al mejoramiento de la gestión						
Operaciones ajenas						
Compromisos						
Obligaciones de cumplimiento de resolución jurisdiccional						
Desastres Naturales						
Obligaciones						
Pensiones y jubilaciones						
Aportaciones a la seguridad social						
Aportaciones a fondos de estabilización						
Aportaciones a fondos de inversión y reestructura de pensiones						
Programas de Gasto Federalizado (Gobierno Federal)						
Gasto Federalizado						
Participaciones a entidades federativas y municipios						
Costo financiero, deuda o apoyos a deudores y ahorradores de la banca						
Adeudos de ejercicios fiscales anteriores						
<b>Total del Gasto</b>	<b>87,902,271</b>	<b>0</b>	<b>87,902,271</b>	<b>19,106,490</b>	<b>19,106,490</b>	<b>68,795,781</b>

C.P. GUILLERMO JESUS RODRIGUEZ RODRIGUEZ  
SUBDIRECTOR ADMINISTRATIVO

LIC. SAUL NOGUERON CONTRERAS  
DIRECTOR GENERAL



**ITSA**  
Instituto Tecnológico  
Superior de Ciudad Acuña

# INSTITUTO TECNOLÓGICO SUPERIOR DE CIUDAD ACUÑA

## PROYECTOS DE INVERSIÓN PRIMER TRIMESTRE 2023

Proyecto de Inversión	Ciudad	Inversión	Beneficiarios	Fecha de la Adquisición
Construcción de Modulo de Gradas para Cancha de Fútbol 11 del ITSA	Acuña	\$580,575.36	Comunidad Tecnológica (2227 alumnos, 94 docentes y 70 Administrativos	2022
Proyecto de Entrada, accesos y estacionamiento del ITSA	Acuña	\$7,673,981.45	Comunidad Tecnológica (2227 alumnos, 94 docentes y 70 Administrativos	2023

**Ing. María Emma Reyna Méndez**  
Jefe de Planeación, Programación y Presupuesto.




**RESUMEN DE LOS INDICADORES INSTITUCIONALES BÁSICOS**

RESUMEN DE INDICADORES	CICLO	INICIO DE CICLO	STATUS	META NACIONAL	MEDIA NACIONAL	MEDIA ESTATAL
	2021-2022	2022-2023				
POBLACION ESCOLAR	2367	2227	127	2100		
DESERCIÓN	2.11%	AGO- DIC	1.40%	7.5%	9%	9%
		4.20%				
REPROBACIÓN INSTITUCIONAL	12.3%	AGO- DIC	10.3%	13%	11%	18%
		11.4%				
ALUMNOS BECARIOS	71.0%	89.0%	92%	70%	40%	43%
No. DE ALUMNOS POR PERSONAL DOCENTE	25.0	24.7	24.7	21	19	19
DOCENTES EN CURSOS DE FORMACIÓN	100.0%	100.0%	100.0%	100%	79%	95%
DOCENTES EN CURSOS DE ACTUALIZACIÓN	100.0%	100.0%	100%	90%	69%	98%
DOCENTES CON POSGRADO	50.0%	50.0%	52%	50%	32%	36%
% DE DOCENTES EVALUADOS	100.0%	100.0%	100%	100%	97%	100%
EGRESADOS EN EL SECTOR LABORAL	76.7%	78.0%	78.0%	62%	49%	81%
COBERTURA EN EL ENTORNO	31.6%	26.9%	1.9%	25%	22%	22%
AULAS OCUPADAS	90.0%	100.0%	100%	100%	97%	100%
No. DE ALUMNOS POR COMPUTADORA	6.5	5.7	-2.3	8	7	9
TITULACIÓN	70.0%	74.0%	24%	50%	62%	56%
ATENCIÓN A LA DEMANDA	91.0%	84.0%	-6%	90%	85%	81%
PARTICIPANTES EN CAPACITACIÓN ADMINISTRATIVA	95.0%	100.0%	100%	100%	79%	89%
EFICIENCIA TERMINAL	41.5%	41.5%	41.6%	55%	42%	42%
ALUMNOS EN SERVICIO SOCIAL	62.6%	95.8%	95.8%	100%	93%	91%
EFICIENCIA DE CONVENIOS	85.6%	82.0%	82.0%	95%	89%	97%
No. DE ALUMNOS POR PERSONAL ADMINISTRATIVO	34.9	31.8	31.8	25	22	18
COSTO POR ALUMNO	2021	2022	-19.9	18	24.46	23.75
	31.01	37.87				
ALUMNOS PARTICIPANTES EN RESIDENCIAS PROFESIONALES	73.0%	85.5%	-14.5%	100%	83%	90%
DOCENTES EN PROGRAMAS DE ESTIMULOS	3.2%	7.7%	-43.0%	49%	34%	40%
No. DE VOLÚMENES POR ALUMNO	2.43	2.54	-6.5	9	5	5
ALUMNOS EN ACTIVIDADES DEPORTIVAS	18.0%	53.0%	18.0%	35%	31%	46%
ALUMNOS EN ACTIVIDADES CULTURALES	8.2%	38.0%	3.0%	35%	20%	31%


Ing. María Emma Reyna Méndez  
 Jefe de Planeación, Programación y Presupuesto.

Objetivo	Recurso Asignado	Presupuesto Modificado	Presupuesto Ejercido	Indicador	Formula para calcular indicador	Abril de 2023
1. Fortalecer la calidad de los servicios educativos	\$78,696,653.68	\$78,696,653.68	\$16,887,001.72	1.1 Porcentaje de estudiantes de licenciatura inscritos en programas acreditados o reconocidos por su calidad.	(Número de estudiantes de licenciatura que realizan sus estudios en programas acreditados o reconocidos por su calidad/ Total de estudiantes de licenciatura que realizan sus estudios en programas evaluables)*100.	81%
				1.2 Porcentaje de profesores de tiempo completo con posgrado	(Profesores de tiempo completo con posgrado / Total de profesores de tiempo completo) *100.	100%
				1.3 Porcentaje de profesores de tiempo completo con reconocimiento del perfil deseable	(Número de profesores de tiempo completo con reconocimiento del perfil deseable / Total de profesores de tiempo completo con posgrado) * 100.	0%
				1.4 Eficiencia terminal.	(Número de titulados de licenciatura en el ciclo escolar n/la matrícula de nuevo ingreso n-6)*100 .	41.5%
				2.1 Matrícula del nivel licenciatura	Total de estudiantes inscritos en programas de licenciatura.	2203
2. Incrementar la cobertura, promover la inclusión y la equidad educativa	\$547,595.06	\$547,595.06	\$63,541.16	2.2 Matrícula en posgrado.	Total de estudiantes que realizan estudios en programas de posgrado.	24
				2.3 Matrícula en educación no escolarizada -a distancia- y mixta.	Total de estudiantes inscritos en programas de licenciatura en lamodalidad no escolarizada -a distancia- y mixta.	0
				2.4 Tasa bruta de escolarización.	(Matrícula total de licenciatura al inicio del ciclo escolar / Población total en el rango de edad de 18 a 22 años) * 100.	72.6%
				3.1 Porcentaje de estudiantes que participan en actividades de extensión: artísticas, culturales y cívicas	(Número de estudiantes que participan en actividades de extensión:artísticas culturales y cívicas, promovidas y organizadas por los institutos y centros / Matrícula total)*100.	38%
3. Promover la formación integral de alta Calidad	\$2,051,195.14	\$2,051,195.14	\$95,400.53	3.2 Porcentaje de estudiantes que participan en actividades deportivas y recreativas.	(Número de estudiantes que participan en actividades deportivas y recreativas, promovidas y organizadas por los institutos y centros /Matrícula total de estudiantes)*100.	53%
				3.3 Porcentaje de estudiantes inscritos en algún curso o programa de lenguas extranjeras.	(Número de estudiantes inscritos en algún curso o programa de enseñanza de lenguas extranjeras / Matrícula total de estudiantes)*100.	76%
				4.1 Registros de propiedad intelectual.	Total de registros de propiedad intelectual obtenidos por los institutos, unidades y centros.	0
4. Consolidar la vinculación con los sectores público, social y privado.	\$903,790.00	\$903,790.00	\$359,122.24	4.2 Porcentaje de egresados incorporados al mercado laboral	(Número de egresados empleados o ubicados en el mercado laboral en áreas acordes con su perfil profesional dentro de los primeros doce meses posteriores a su egreso / Número de egresados en esageneración) * 100.	78%
				4.3 Proyectos vinculados con los sectores público, social y privado.	Total de proyectos vinculados con los sectores público, social y privado.	40
				4.4 Estudiantes que participan en proyectos vinculados con los sectores público, social y privado.	Total de estudiantes que participan en proyectos vinculados con los sectores público, social y privado a través de convenios o acuerdos de colaboración.	131
				4.5 Empresas incubadas a través del modelo institucional de incubación empresarial.	Total de empresas incubadas a través del modelo institucional de incubación empresarial.	0



					4.6 Estudiantes que participan en el Modelo Talento Emprendedor	Total de estudiantes que participan en el Modelo Talento Emprendedor.	0
					5.1 Porcentaje de programas de doctorado escolarizados en áreas de ciencia y tecnología registrados en el Programa Nacional de Posgrados de Calidad /Total de programas de doctorado escolarizados en áreas de ciencia y tecnología) *100.	(Programas de doctorado escolarizados en áreas de ciencia y tecnología registrados en el Programa Nacional de Posgrados de Calidad /Total de programas de doctorado escolarizados en áreas de ciencia y tecnología) *100.	0
					5.2 Profesores de tiempo completo adscritos al Sistema Nacional de Investigadores	Total de Profesores adscritos al Sistema Nacional de Investigadores.	0
					5.3 Proyectos de investigación, desarrollo tecnológico e innovación	Total de proyectos de investigación, desarrollo tecnológico e innovación realizados por los institutos, unidades y centros del TecNM.	0
					5.4 Estudiantes de licenciatura y posgrado que participan en proyectos de investigación científica, desarrollo tecnológico e innovación	Total de estudiantes que participan en proyectos de investigación científica, desarrollo tecnológico e innovación.	0
					6.1 Personal directivo capacitado.	Total de personal directivo capacitado.	27
					6.1 Personal no docente capacitado.	Total de personal no docente capacitado.	70
					6.2 Institutos, unidades y centros certificados	Total de institutos, unidades y centros certificados.	1
					a.- Sistema de Gestión de la Calidad	Número de Procesos Certificados / Procesos Certificables	1
5. Impulsar la ciencia, la tecnología y la innovación	\$2,144,131.89	\$2,144,131.89	\$1,064,402.89				
6. Modernizar la gestión institucional con transparencia y rendición de cuentas.	\$3,558,905.08	\$3,558,905.08	\$427,585.93				
<b>PRESUPUESTO 2022</b>	<b>\$87,902,270.85</b>	<b>\$ 87,902,270.85</b>	<b>\$ 18,897,054.47</b>				

Ing. María Emma Reyna Méndez  
 Jefe de Planeación, Programación y Presupuesto.





## RESULTADO DE LA EVALUACIÓN DEL DESEMPEÑO DE LOS PROGRAMAS

### 1.- Atención a la demanda.

Para el inicio del ciclo escolar 2022- 2023 se recibieron 495 alumnos de nuevo ingreso. El total de solicitantes fue de 591 por lo que la atención a la demanda en el primer semestre fue de 84 % lo que nos coloca abajo de la meta nacional que es del 90%.

$$\text{Índice de Atención a la Demanda} = \frac{\text{Aceptados}}{\text{Aspirantes}} = \frac{495}{591} \times 100 = 84\%$$

### 2.- Deserción

El índice de deserción del ciclo 2021-2022 fue del 4.2% sobresaliendo de la meta nacional. Cabe destacar que el programa de tutorías ha contribuido significativamente a la disminución de este índice.

$$\text{Porcentaje de Deserción} = \frac{\text{Bajas Definitivas}}{\text{Alumnos Matriculados}} = \frac{31}{2227} \times 100 = 1.4\%$$

### 3.- Reprobación

El índice de reprobación fue del 11.4%, colocándose favorablemente por debajo de la meta nacional, cabe destacar que para disminuir el índice de reprobación se están tomando acciones por parte del departamento correspondiente.

$$\begin{aligned} \text{Porcentaje de Reprobación} &= \frac{\text{Sumatoria de índices de reprobación del periodo}}{\text{Total de Materias que se imparten en el periodo}} = \frac{1449}{141} \times 100 \\ &= 10.25\% \end{aligned}$$



## Secretaría de Educación

### 4.- Docentes en cursos de formación

Durante el semestre en curso se realizaron diferentes cursos de formación donde participaron toda la plantilla de docentes, esto da como resultado un indicador del 100% de docentes en cursos de formación, mismo que se coloca en la meta nacional que es de 100%.

$$\% \text{ de docentes en cursos de formación} = \frac{\text{Total de docentes capacitados}}{\text{Total de docentes del Instituto}} = \frac{94}{94} \times 100 = 100\%$$

### 5.- Docentes en cursos de actualización

Participaron docentes diferentes cursos de actualización durante el semestre en curso, representando un indicador del 100% de docentes en cursos de actualización, mismo que se coloca en la meta nacional que es de un 100%

$$\% \text{ de docentes en cursos de actualización} = \frac{\text{Total de docentes actualizados}}{\text{Total de docentes del Instituto}} = \frac{90}{90} \times 100 = 100\%$$

### 6.-Docentes con posgrado

Los docentes con posgrado representan el 52% del total, cumpliendo con la meta nacional que es de 50%.

$$\% \text{ de docentes en cursos con posgrado} = \frac{\text{Total de docentes con posgrado}}{\text{Total de docentes del Instituto}} = \frac{47}{90} \times 100 = 52\%$$

### 7.-Alumnos por docente.

En lo que va del semestre agosto-diciembre 2022 un total de 90 docentes colaboran en la Institución; así que de acuerdo a la matrícula 2227 el índice corresponde a 23.7 alumnos por docente colocándose por debajo de la meta nacional.

$$\text{Número de Alumnos por Docente} = \frac{\text{Total de Alumnos}}{\text{Total de Docentes}} = \frac{2227}{90} = 24.7\%$$



## Secretaría de Educación

### 8.- Docentes en estímulo

1 docentes del Instituto Tecnológico Superior de Ciudad Acuña, se hacen acreedores al estímulo al desempeño docente; representando un 1% colocándonos por debajo de la meta nacional que es de un 49%.

$$\begin{aligned} \text{\%docentes en el programa de estímulos} &= \frac{\text{total de docentes beneficiados}}{\text{Total de Docentes}} = \frac{7}{90} \\ &= 7.7\% \end{aligned}$$

### 9.- Alumnos en Residencias Profesionales

El 81.3% de los alumnos en condiciones de realizar sus Residencias Profesionales se encuentran ubicados en alguna empresa o institución en convenio de vinculación.

$$\text{Alumnos en Residencia Profesional} = \frac{\text{Alumnos participantes en RP}}{\text{Alumnos que deben realizar sus RP}} = \frac{213}{249} \times 100 = 85.5\%$$

### 10.- Alumnos en Servicio Social

El 92.6% de los alumnos en condiciones de realizar su Servicio Social se encuentran apoyando en alguna institución o empresa de acuerdo a los convenios firmados de vinculación, colocándonos ligeramente por debajo de la meta nacional.

$$\begin{aligned} \text{Alumnos en Servicio Social} &= \frac{\text{Alumnos participantes en SS}}{\text{Alumnos que deben realizar su SS}} = \frac{392}{409} \times 100 \\ &= 95.8\% \end{aligned}$$



## Secretaría de Educación

### 11.- Alumnos en actividades deportivas

El 47.5 % de la matrícula actual participa en actividades deportivas en los equipos representativos del Instituto, superando la meta nacional de 35%

$$\begin{aligned} \% \text{ en Actividades Deportivas} &= \frac{\text{Alumnos en Actividades Deportivas}}{\text{Alumnos Matriculados}} = \frac{1200}{2227} \times 100 \\ &= 53.8\% \end{aligned}$$

### 12.- Alumnos en actividades culturales

El 43% de la población escolar participa en diferentes actividades culturales del Instituto. Superando ligeramente la meta nacional que es del 42.5%.

$$\% \text{ de Alumnos en Actividades Culturales} = \frac{\text{Alumnos en Actividades Culturales}}{\text{Alumnos Matriculados}} = \frac{848}{2227} \times 100 = 38\%$$

### 13.-Eficiencia de Convenios

El 82% de los convenios de vinculación se encuentran vigentes colocándolos por debajo de la meta nacional que es del 100%.

$$\begin{aligned} \text{Porcentaje de Eficiencia de Convenios} &= \frac{\text{Convenios en Opreación}}{\text{Convenios Firmados}} = \frac{88}{107} \times 100 \\ &= 82. \% \end{aligned}$$

### 14.- Egresados en el sector laboral

De la última generación de egresados el 76.7% se encuentra laborando.

$$\text{Egresados en el Sector Laboral} = \frac{\text{Egresados en el sector laboral}}{\text{Egresados en el periodo}} = \frac{246}{315} \times 100 = 78\%$$



## Secretaría de Educación

### 15. Alumnos por computadora.

5 alumno por computadoras colocándonos por debajo de la meta nacional que es de 8 Se realizan esfuerzos para aumentar el número de computadoras del Instituto.

$$\text{Alumnos por Computadora} = \frac{\text{Total de Alumnos}}{\text{Total de Computadoras}} = \frac{2227}{392} = 5.7$$

### 16.- Número de alumnos por personal Administrativo

Se cuenta con un total de 70 administrativos en el Instituto para la matricula total de 1974 que nos da un índice de 28 lo que nos coloca con una ligera desventaja de la meta nacional que es de 25 alumnos por administrativos.

$$\text{Alumnos por personal Administrativo} = \frac{\text{Alumnos de la Institución}}{\text{Personal Administrativo}} = \frac{2227}{70} = 31.8$$

Ing. María Emma Reyna Méndez  
Jefe de Planeación, Programación y Presupuesto.





## IV.- INFORMACIÓN ADICIONAL



**RELACION DE BIENES MUEBLES QUE COMPONEN EL PATRIMONIO  
 AL 31 DE MARZO DEL EJERCICIO 2023**

CODIGO	DESCRIPCION DEL BIEN	VALOR EN LIBROS
5210100013-1	PANTALLA ELECTRICA MCA DRAPERE MOD SILHUETE	23,842.95
5290100002-1	PIZARRON ELECTRONICO PANASONIC MOD KX-B530	20,514.62
5210100025-1	TELEVISOR PANORAMICA SONY 61" MOD KP-61S70	29,999.99
5110100051-15	ESCRITORIO EJECUTIVO GOTA DE 2.410 X .90 BARRA LATERAL, CAJONERA DE	6,842.00
5110100051-16	ESCRITORIO EJECUTIVO GOTA DE 2.410 X .90 BARRA LATERAL, CAJONERA DE	6,842.00
5110100011-1	POSTE UNIFILA UNIVERSAL CROMADO CON CINTA NEGRA DE 3.60 MTS.	8,329.45
5230100021-1	CAMARA FOTOGRAFICA DIGITAL SONY MAVICA MVC-CD350	9,947.50
5640100001-1	EQUIPO CENTRAL DE AIRE ACONDICIONADO CARRIER DE 5 TON	31,244.50
5640100001-2	EQUIPO CENTRAL DE AIRE ACONDICIONADO TIPO MINI-SPLIT DE 3 TON	20,818.58
5640100001-3	EQUIPO CENTRAL DE AIRE ACONDICIONADO CARRIER DE 5 TON	31,244.50
5640100001-4	EQUIPO CENTRAL DE AIRE ACONDICIONADO TIPO MINI-SPLIT DE 3 TON	20,818.58
5110100054-6	JUEGOS DE ESTANTES ESTANTE SENCILLO PARA REVISTAS	10,540.99
5210100023-1	PROYECTOR INFOCUS X1 1100 LUM DLP, SVGA	16,449.60
5210100014-1	PANTALLA GIGANTE FAST FOLD 365 X 365 DALITE	11,383.85
5210100014-2	PANTALLA GIGANTE FAST FOLD 365 X 365 DALITE	11,383.85
5230100021-2	CAMARA FOTOGRAFICA DIGITAL SONY MAVICA CD 350	7,254.50
5650100199-1	REPETIDOR UHF 45 WATTS (RADIO-COMUNICACIÓN)	21,681.00
5210100023-2	PROYECTOR CAÑON	18,869.68
5290100025-17	OSCILOSCOPIO	16,223.62
5660100167-1	POSTE DE CONCRETO 12/450 DE ALTA TENSION CUCHILLAS, APARTARAYOS	143,753.50
5210100023-3	PROYECTOR INFOCUS	13,090.00
5110100054-10	ESTANTE PARA LIBROS DE 5 ENTREPAÑOS BLANCO	19,136.70
5110100054-11	ESTANTE PARA LIBROS DE 5 ENTREPAÑOS BLANCO	19,136.70
5150100001-1	COMPUTADORA PARA EDICION	47,897.50
5620100065-4	BOMBA INDUSTRIAL	9,661.30
5650100064-2	CENTRAL TELEFONICA	161,307.30
5220100028-1	EQUIPO PARA GIMNASIO	130,628.50
5110100051-60	ESCRITORIOS PARA LABORATORIO DE INGLES	17,600.00
5110100097-1	MODULO INDIVIDUAL DE ESTUDIO .90 X 1.20 (7)	21,945.00
5110100069-68	MESA DE TRABAJO .90 X .60 MTS (12)	36,300.00
5190100006-2	COPIADORA	20,350.00
5660100137-2	REGULADOR DE VOLTAJE	10,333.40
5210100023-4	PROYECTOR	11,825.00
5150100001-2	COMPUTADORA COMPAQ PRESARIO	9,900.00
5150100001-4	COMPUTADORA COMPAQ PRESARIO	9,900.00
5110100065-24	LIBRERO	7,260.00
5110100051-68	ESCRITORIO C/1 CAJONERA GRAFITO	9,900.00
5210100024-2	CAÑON PROYECTOR	15,697.50
5210100024-3	CAÑON PROYECTOR	24,725.00
5210100024-4	CAÑON PROYECTOR	16,168.90
5210100024-5	CAÑON PROYECTOR	16,168.90
5670100169-1	TRACTOR PODADORA C/ MOTOR GASOLINA P/CEPED COLOR ROJO Y NEGRO	42,333.50
5210100014-3	PANTALLA GIGANTE 12' X 12'	10,632.90
5660100112-1	PLANTA GENERADORA DE ENERGIA	41,943.86
5210100014-4	PANTALLA GIGANTE 12' X 12'	10,632.90
5670100164-2	COMPRESOR DE AIRE TIPOTORNILLO ROTATIVO CON MOTOR DE 5 HP 230V TR	82,373.50
5150100001-6	COMPUTADORA DE ESCRITORIO	8,521.50
5150100001-7	COMPUTADORA DE ESCRITORIO	8,521.50
5210100024-6	CAÑON PROYECTOR	15,697.50
5210100024-7	CAÑON PROYECTOR	15,697.50
5150100048-2	IMPRESORA HP1515N	8,237.90
5290100025-18	EQUIPO DE MANUFACTURA FLEXIBLE	1,925,000.00
5150100001-9	CPU COMPAQ COMPUTADORA	8,050.00
5150100001-10	CPU COMPAQ COMPUTADORA	8,050.00
5150100001-11	COMPUTADORA PRESARIO	7,480.00
5150100001-12	COMPUTADORA PRESARIO	7,480.00
5290100025-19	TORNO DE BANCO 9" x 20"	24,400.67
5290100025-20	TALADRO FRESADOR	30,521.89
5620100065-5	MOTOBOMBA CENTRIFUGA 5HP 220/440V	17,699.00
5290100025-21	GABINETE PARA TORNO DE BANCO	9,462.75
5290100025-22	GABINETE PARA TORNO FRESADORA	7,881.00
5290100025-25	PRENSA DE PRECISION CON BASE GIRATORIA	6,826.50
5150100082-1	SERVIDOR DE RACK	86,360.12
5110100020-73	ARCHIVERO 5 GAVETAS T/OFICIO	6,882.00
5110100020-74	ARCHIVERO 5 GAVETAS T/OFICIO	6,882.00
5110100020-75	ARCHIVERO 5 GAVETAS T/OFICIO	6,882.00
5110100020-76	ARCHIVERO 5 GAVETAS T/OFICIO	6,882.00
5660100137-3	ACONDICIONADOR DE POTENCIA	30,542.38

5150100001-17	COMPUTADORA DE ESCRITORIO	9,569.41
5150100001-18	COMPUTADORA DE ESCRITORIO	9,569.41
5150100001-19	COMPUTADORA DE ESCRITORIO	9,569.41
5150100001-20	COMPUTADORA DE ESCRITORIO	9,569.41
5150100001-21	COMPUTADORA DE ESCRITORIO	9,569.41
5150100001-22	COMPUTADORA HP TOUCHSMARTH	24,414.45
5190100159-2	ESCANER	21,084.45
5210100023-6	PROYECTOR	7,647.90
5210100023-7	PROYECTOR	7,647.90
5210100023-8	PROYECTOR	7,647.90
5210100023-9	PROYECTOR	7,647.90
5210100023-10	PROYECTOR	7,647.90
5150100001-23	COMPUTADORA DE ESCRITORIO	10,786.21
5230100019-1	CAMARA DE VIDEO DIGITAL	33,372.47
5230100021-7	CAMARA FOTOGRAFICA	33,289.07
5220100028-2	EQUIPO DE GIMNASIO	56,865.30
5670100166-1	CORTADORA DE CESPED	7,359.30
5670100166-2	CORTADORA DE CESPED	7,359.30
5110100080-3	MESA DE JUNTAS EJECUTIVA 118XL MELAMINA	7,238.58
5110100123-6	SALA EJECUTIVA 1 SOFA, 2 LOVE SEAT, 1 MESA DE CENTRO MOBILKRAFT	11,924.00
5660100137-4	ACONDICIONADOR DE POTENCIA MICRO-CONTROLADOR	31,074.45
5190100103-2	MINI SPLIT ABSOLUT DE 3 TON. LUZ 220 FRIO Y CALOR	17,990.00
5190100103-3	MINI SPLIT ABSOLUT DE 3 TON. LUZ 220 FRIO Y CALOR	17,990.00
5190100103-4	MINI SPLIT ABSOLUT DE 3 TON. LUZ 220 FRIO Y CALOR	17,990.00
5190100103-5	MINI SPLIT ABSOLUT DE 3 TON. LUZ 220 FRIO Y CALOR	17,990.00
5210100020-1	SNAKE INTERFAZ PARA CONECTAR VARIOS MICROFONOS 32x8x30mts	9,489.99
5150100002-5	LAPTOP 4G 750GB 1 GB DVDRW	21,347.11
5150100001-26	COMPUTADORA DE ESCRITORIO 4GB 1 TB DVDRW WIN8	9,450.52
5150100001-27	COMPUTADORA DE ESCRITORIO 4GB 1 TB DVDRW WIN8	9,450.52
5150100001-28	COMPUTADORA DE ESCRITORIO 4GB 1 TB DVDRW WIN8	9,450.52
5150100001-29	COMPUTADORA DE ESCRITORIO 4GB 1 TB DVDRW WIN8	9,450.52
5150100001-30	COMPUTADORA DE ESCRITORIO 4GB 1 TB DVDRW WIN8	9,450.52
5150100001-31	COMPUTADORA DE ESCRITORIO 4GB 1 TB DVDRW WIN8	9,450.52
5150100001-32	COMPUTADORA TODO EN UNO 4G 500 WF/BT/W7P/WRM3	12,470.00
5150100001-33	COMPUTADORA TODO EN UNO 4G 500 WF/BT/W7P/WRM3	12,470.00
5150100001-34	COMPUTADORA TODO EN UNO 4G 500 WF/BT/W7P/WRM3	12,470.00
5150100001-37	COMPUTADORA DE ESCRITORIO PARA SIMULACION	12,088.36
5150100001-39	COMPUTADORA DE ESCRITORIO PARA SIMULACION	12,088.36
5150100001-40	COMPUTADORA DE ESCRITORIO PARA SIMULACION	12,088.36
5150100001-41	COMPUTADORA DE ESCRITORIO PARA SIMULACION	12,088.36
5150100001-42	COMPUTADORA DE ESCRITORIO PARA SIMULACION	12,088.36
5150100001-43	COMPUTADORA DE ESCRITORIO PARA SIMULACION	12,088.36
5150100001-44	COMPUTADORA DE ESCRITORIO PARA SIMULACION	12,088.36
5150100001-45	COMPUTADORA DE ESCRITORIO PARA SIMULACION	12,088.36
5150100001-46	COMPUTADORA DE ESCRITORIO PARA SIMULACION	12,088.36
5150100001-47	COMPUTADORA DE ESCRITORIO PARA SIMULACION	12,088.36
5150100001-48	COMPUTADORA DE ESCRITORIO PARA SIMULACION	12,088.36
5150100077-3	EXTREME DUAL CORE ROUTER RB1100HX2	9,697.60
5210100025-3	TELEVISION PANTALLA 51"	8,999.99
5410400001-3	VEHICULO SILVERADO 1500 REG G COLOR PLATA	250,200.00
5210100023-13	PROYECTOR INALAMBRICA 1024 x768 PIXELES	8,899.29
5150100001-51	COMPUTADORA DE ESCRITORIO MONITOR 24" PLANO LCD	21,146.80
5150100001-52	COMPUTADORA DE ESCRITORIO MONITOR 24" PLANO LCD	21,146.80
5150100001-53	COMPUTADORA DE ESCRITORIO MONITOR 24" PLANO LCD	21,146.80
5150100001-54	COMPUTADORA DE ESCRITORIO MONITOR 24" PLANO LCD	21,146.80
5150100001-55	COMPUTADORA DE ESCRITORIO MONITOR 24" PLANO LCD	21,146.80
5150100001-56	COMPUTADORA DE ESCRITORIO MONITOR 24" PLANO LCD	21,146.80
5150100001-57	COMPUTADORA DE ESCRITORIO MONITOR 24" PLANO LCD	21,146.80
5150100001-58	COMPUTADORA DE ESCRITORIO MONITOR 24" PLANO LCD	21,146.80
5150100001-59	COMPUTADORA DE ESCRITORIO MONITOR 24" PLANO LCD	21,146.80
5150100001-60	COMPUTADORA DE ESCRITORIO MONITOR 24" PLANO LCD	21,146.80
5150100001-61	COMPUTADORA DE ESCRITORIO MONITOR 24" PLANO LCD	21,146.80
5150100001-62	COMPUTADORA DE ESCRITORIO MONITOR 24" PLANO LCD	21,146.80
5150100001-63	COMPUTADORA DE ESCRITORIO MONITOR 24" PLANO LCD	21,146.80
5150100001-64	COMPUTADORA DE ESCRITORIO MONITOR 24" PLANO LCD	21,146.80
5150100001-65	COMPUTADORA DE ESCRITORIO MONITOR 24" PLANO LCD	21,146.80
5150100001-66	COMPUTADORA DE ESCRITORIO MONITOR 24" PLANO LCD	21,146.80
5150100001-67	COMPUTADORA DE ESCRITORIO MONITOR 24" PLANO LCD	21,146.80
5150100001-68	COMPUTADORA DE ESCRITORIO MONITOR 24" PLANO LCD	21,146.80
5150100001-69	COMPUTADORA DE ESCRITORIO MONITOR 24" PLANO LCD	21,146.80
5150100001-70	COMPUTADORA DE ESCRITORIO MONITOR 24" PLANO LCD	21,146.80
5150100001-71	COMPUTADORA DE ESCRITORIO MONITOR 24" PLANO LCD	21,146.80
5150100001-72	COMPUTADORA DE ESCRITORIO MONITOR 24" PLANO LCD	21,146.80
5150100001-73	COMPUTADORA DE ESCRITORIO MONITOR 24" PLANO LCD	21,146.80
5150100001-74	COMPUTADORA DE ESCRITORIO MONITOR 24" PLANO LCD	21,146.80
5150100001-75	COMPUTADORA DE ESCRITORIO MONITOR 24" PLANO LCD	21,146.80
5150100001-76	COMPUTADORA DE ESCRITORIO MONITOR 24" PLANO LCD	21,146.80
5150100001-77	COMPUTADORA DE ESCRITORIO MONITOR 24" PLANO LCD	21,146.80

5150100001-78	COMPUTADORA DE ESCRITORIO MONITOR 24" PLANO LCD	21,146.80
5150100001-79	COMPUTADORA DE ESCRITORIO MONITOR 24" PLANO LCD	21,146.80
5150100001-80	COMPUTADORA DE ESCRITORIO MONITOR 24" PLANO LCD	21,146.80
5150100001-81	COMPUTADORA DE ESCRITORIO MONITOR 24" PLANO LCD	21,146.80
5150100001-82	COMPUTADORA DE ESCRITORIO MONITOR 24" PLANO LCD	21,146.80
5150100001-83	COMPUTADORA DE ESCRITORIO MONITOR 24" PLANO LCD	21,146.80
5150100001-84	COMPUTADORA DE ESCRITORIO MONITOR 24" PLANO LCD	21,146.80
5150100001-85	COMPUTADORA DE ESCRITORIO MONITOR 24" PLANO LCD	21,146.80
5150100001-86	COMPUTADORA DE ESCRITORIO MONITOR 24" PLANO LCD	21,146.80
5150100001-87	COMPUTADORA DE ESCRITORIO MONITOR 24" PLANO LCD	21,146.80
5150100001-88	COMPUTADORA DE ESCRITORIO MONITOR 24" PLANO LCD	21,146.80
5150100001-89	COMPUTADORA DE ESCRITORIO MONITOR 24" PLANO LCD	21,146.80
5150100001-90	COMPUTADORA DE ESCRITORIO MONITOR 24" PLANO LCD	21,146.80
5150100001-91	COMPUTADORA ONLY ONE DE ESCRITORIO	12,088.36
5150100001-92	COMPUTADORA ONLY ONE DE ESCRITORIO	12,088.36
5150100001-93	COMPUTADORA ONLY ONE DE ESCRITORIO	12,088.36
5150100001-94	COMPUTADORA ONLY ONE DE ESCRITORIO	12,088.36
5150100001-95	COMPUTADORA ONLY ONE DE ESCRITORIO	12,088.36
5150100001-96	COMPUTADORA ONLY ONE DE ESCRITORIO	12,088.36
5150100001-97	COMPUTADORA ONLY ONE DE ESCRITORIO	12,088.36
5150100001-98	COMPUTADORA ONLY ONE DE ESCRITORIO	12,088.36
5150100001-99	COMPUTADORA ONLY ONE DE ESCRITORIO	12,088.36
5150100001-100	COMPUTADORA ONLY ONE DE ESCRITORIO	12,088.36
5150100001-101	COMPUTADORA ONLY ONE DE ESCRITORIO	12,088.36
5150100001-102	COMPUTADORA ONLY ONE DE ESCRITORIO	12,088.36
5150100001-103	COMPUTADORA ONLY ONE DE ESCRITORIO	12,088.36
5150100001-104	COMPUTADORA ONLY ONE DE ESCRITORIO	12,088.36
5150100001-105	COMPUTADORA ONLY ONE DE ESCRITORIO	12,088.36
5150100001-106	COMPUTADORA ONLY ONE DE ESCRITORIO	12,088.36
5150100001-107	COMPUTADORA ONLY ONE DE ESCRITORIO	12,088.36
5150100001-108	COMPUTADORA ONLY ONE DE ESCRITORIO	12,088.36
5150100001-109	COMPUTADORA ONLY ONE DE ESCRITORIO	12,088.36
5150100001-110	COMPUTADORA ONLY ONE DE ESCRITORIO	12,088.36
5150100001-111	COMPUTADORA ONLY ONE DE ESCRITORIO	12,088.36
5150100001-112	COMPUTADORA ONLY ONE DE ESCRITORIO	12,088.36
5150100001-113	COMPUTADORA ONLY ONE DE ESCRITORIO	12,088.36
5150100001-114	COMPUTADORA ONLY ONE DE ESCRITORIO	12,088.36
5150100001-115	COMPUTADORA ONLY ONE DE ESCRITORIO	12,088.36
5150100001-116	COMPUTADORA ONLY ONE DE ESCRITORIO	12,088.36
5150100001-117	COMPUTADORA ONLY ONE DE ESCRITORIO	12,088.36
5150100001-118	COMPUTADORA ONLY ONE DE ESCRITORIO	12,088.36
5150100001-119	COMPUTADORA ONLY ONE DE ESCRITORIO	12,088.36
5150100001-120	COMPUTADORA ONLY ONE DE ESCRITORIO	12,088.36
5150100001-121	COMPUTADORA ONLY ONE DE ESCRITORIO	12,088.36
5150100001-122	COMPUTADORA ONLY ONE DE ESCRITORIO	12,088.36
5150100001-123	COMPUTADORA ONLY ONE DE ESCRITORIO	12,088.36
5150100001-124	COMPUTADORA ONLY ONE DE ESCRITORIO	12,088.36
5150100001-125	COMPUTADORA ONLY ONE DE ESCRITORIO	12,088.36
5150100001-126	COMPUTADORA ONLY ONE DE ESCRITORIO	12,088.36
5150100001-127	COMPUTADORA ONLY ONE DE ESCRITORIO	12,088.36
5150100001-128	COMPUTADORA ONLY ONE DE ESCRITORIO	12,088.36
5150100001-129	COMPUTADORA ONLY ONE DE ESCRITORIO	12,088.36
5150100001-130	COMPUTADORA ONLY ONE DE ESCRITORIO	12,088.36
5150100001-131	COMPUTADORA ONLY ONE DE ESCRITORIO	12,088.36
5150100001-132	COMPUTADORA ONLY ONE DE ESCRITORIO	12,088.36
5150100001-133	COMPUTADORA ONLY ONE DE ESCRITORIO	12,088.36
5150100001-134	COMPUTADORA ONLY ONE DE ESCRITORIO	12,088.36
5150100001-135	COMPUTADORA ONLY ONE DE ESCRITORIO	12,088.36
5150100001-136	COMPUTADORA ONLY ONE DE ESCRITORIO	12,088.36
5150100001-137	COMPUTADORA ONLY ONE DE ESCRITORIO	12,088.36
5150100001-138	COMPUTADORA ONLY ONE DE ESCRITORIO	12,088.36
5290100025-27	BANCO BASICO DE HIDRAULICA	84,785.33
5290100025-28	CALIBRADOR DE PESO MUERTO	37,535.16
5290100025-29	PRESION HIDROSTATICA	29,277.44
5290100025-30	ALTURA METACENTRICA	15,985.57
5290100025-31	ESTATICA DE FLUIDOS Y MANOMETRIA	30,911.32
5290100025-32	PROPIEDADES DE FLUIDOS	37,535.16
5290100025-33	APARATO DE PASCAL	26,495.41
5290100025-34	TEOREMA DE BERNOULLI	37,358.53
5290100025-35	IMPACTO DE CHORRO	41,288.69
5290100025-36	FLUJO DE CHORRO POR ORIFICIO Y DERRAME LIBRE	52,990.83
5290100025-37	PERDIDAS DE ENERGIA EN TUBOS	37,358.53
5290100025-38	CANAL MINIATURA DE ESCURRIMIENTO	66,238.53
5290100025-39	DEMOSTRACION DE OSBORNE REYNOLDS	48,574.93
5290100025-40	DEMOSTRACION DE CAUDALIMETRO	66,238.53
5290100025-41	PERDIDAS DE ENERGIA EN ACODAMIENTOS	57,406.73
5290100025-42	TORBELLINOS LIBRES Y FORZADOS	92,733.95
5290100025-43	ARIETE HIDRAULICO	108,631.19

5290100025-44	TURBINA PELTON DE DEMOSTRACION	97,149.85
5290100025-45	TURBINA FRANCIS	136,892.97
5290100025-46	BAOMBAS SERIE / PARALELO	70,654.44
5290100025-47	CARACTERISTICAS DE LA BOMBA CENTRIFUGA	94,941.91
5290100025-48	CANAL DE DEMOSTRACION DE FLUJO HIDRAULICO	194,299.70
5290100025-49	REDES DE FLUJO	114,813.46
5150100002-6	LAPTOP	14,493.04
5210100025-5	TELEVISION PANTALLA 40"	10,562.96
5290100025-50	MEDIDOR DE RUGOSIDAD	37,696.52
5290100025-57	LABORATORIO EDUCACIONAL DE FIBRA OPTICA	13,456.00
5150100047-15	IMPRESORA LASER	8,623.44
5150100047-16	IMPRESORA LASER	8,623.44
5290100025-118	REGADERA CON LAVA OJOS PRIMEROS AUXILIOS	9,860.00
5290100025-132	ESPECTROFOTOMETRO	57,988.40
5290100025-184	DUROMETRO UNIVERSAL PARA ENSAYOS ROCKWELL, BRINELL Y VICKERS	216,920.00
5290100025-185	SISTEMA ELECTRICO DE POTENCIA	1,853,907.00
5290100025-206	MICRÓMETRO DIGITAL P/PROFUNDIDAD	9,570.00
5290100025-207	MICRÓMETRO DIGITAL P/PROFUNDIDAD	9,570.00
5290100025-208	MICRÓMETRO DIGITAL P/PROFUNDIDAD	9,570.00
5290100025-209	MICRÓMETRO DIGITAL P/PROFUNDIDAD	9,570.00
5290100025-210	MICRÓMETRO DIGITAL P/PROFUNDIDAD	9,570.00
5290100025-211	MICRÓMETRO DIGITAL P/PROFUNDIDAD	9,570.00
5290100025-212	MICRÓMETRO DIGITAL P/PROFUNDIDAD	9,570.00
5290100025-213	MICRÓMETRO DIGITAL P/PROFUNDIDAD	9,570.00
5290100025-214	MICRÓMETRO DIGITAL P/PROFUNDIDAD	9,570.00
5290100025-215	MICRÓMETRO DIGITAL P/PROFUNDIDAD	9,570.00
5290100025-306	HORNO ELECTRICO TIPO MUFLA	9,280.00
5290100025-322	CAMPANA EXTRACTORA	11,600.00
5290100025-323	APARATO FISHER JOHNS PARA PUNTO DE FUSION MODELO EXPANDIDO	6,960.00
5290100025-324	APARATO FISHER JOHNS PARA PUNTO DE FUSION MODELO EXPANDIDO	6,960.00
5290100025-325	APARATO FISHER JOHNS PARA PUNTO DE FUSION MODELO EXPANDIDO	6,960.00
5290100025-326	CAMARA DOCUMENTAL	17,400.00
5290100025-327	TUBOS DE RAYOS CATODICOS (JUEGO COMPLETO)	9,280.00
5290100025-328	TUBOS DE RAYOS CATODICOS (JUEGO COMPLETO)	9,280.00
5290100025-329	TUBOS DE RAYOS CATODICOS (JUEGO COMPLETO)	9,280.00
5290100025-330	TUBOS DE RAYOS CATODICOS (JUEGO COMPLETO)	9,280.00
5290100025-331	TUBOS DE RAYOS CATODICOS (JUEGO COMPLETO)	9,280.00
5290100025-332	TUBOS DE RAYOS CATODICOS (JUEGO COMPLETO)	9,280.00
5290100025-333	TUBOS DE RAYOS CATODICOS (JUEGO COMPLETO)	9,280.00
5290100025-334	TUBOS DE RAYOS CATODICOS (JUEGO COMPLETO)	9,280.00
5290100025-335	TUBOS DE RAYOS CATODICOS (JUEGO COMPLETO)	9,280.00
5290100025-336	TUBOS DE RAYOS CATODICOS (JUEGO COMPLETO)	9,280.00
5290100025-337	CONDUCTIMETRO-PHMETRO DIGITAL DE MESA	16,224.92
5290100025-338	CONDUCTIMETRO-PHMETRO DIGITAL DE MESA	16,224.92
5290100025-339	CONDUCTIMETRO-PHMETRO DIGITAL DE MESA	16,224.92
5290100025-340	CONDUCTIMETRO-PHMETRO DIGITAL DE MESA	16,224.92
5290100025-341	CONDUCTIMETRO-PHMETRO DIGITAL DE MESA	16,224.92
5290100025-342	CONDUCTIMETRO-PHMETRO DIGITAL DE MESA	16,224.92
5150100002-10	LAPTOP NETBOOK DELL INSPIRION 15R	17,841.86
5150100002-11	LAPTOP NETBOOK DELL INSPIRION 15R	17,841.86
5150100049-2	IMPRESORA DATACARD GROUP PARA CREDENCIALES	27,724.00
5210100023-22	PROYECTOR EPSON LCD PROYECTOR COLOR BLANCO	9,264.05
5150100001-139	COMPUTADORA HP PAVILION 500-212LA DESKTOP	11,617.11
5150100001-141	COMPUTADORA HP PAVILION 500-212LA DESKTOP	11,617.11
5150100001-142	COMPUTADORA ALL IN ONE HO 20-B349LA 20" CELERON G162	10,434.20
5150100001-143	COMPUTADORA ALL IN ONE HO 20-B349LA 20" CELERON G162	10,434.20
5150100001-144	COMPUTADORA ALL IN ONE HO 20-B349LA 20" CELERON G162	10,434.20
5150100001-145	COMPUTADORA ALL IN ONE HO 20-B349LA 20" CELERON G162	10,434.20
5150100001-146	COMPUTADORA ALL IN ONE HO 20-B349LA 20" CELERON G162	10,434.20
5150100001-147	COMPUTADORA ALL IN ONE HO 20-B349LA 20" CELERON G162	10,434.20
5150100001-148	COMPUTADORA APPLE IMAC	32,414.33
5150100001-149	COMPUTADORA HP ALL IN ONE	19,974.97
5150100071-2	BATERIA DE RESPALDO	7,532.05
5150100082-2	SERVIDOR IBM SYSTEM X3250-M3	19,198.00
5210100018-3	SISTEMA INALAMBRICO DOBLE (2 MICROFONOS)	12,633.56
5150100001-150	COMPUTADORA DE ESCRITORIO PC LENOVO E73Z	11,322.76
5190100103-6	MINI SPLIT 5 TONELADAS FRIO-CALOR R-410	55,021.70
5190100103-7	MINI SPLIT 2 TONELADAS FRIO Y CALEFACCION HEAT PUMP	11,948.00
5110100065-26	LIBRERO DE PISO CON 2 PUERTASABATIBLES DE CRISTAL ESMERILADO COLC	15,877.69
5230100021-8	CAMARA FOTOGRAFICA DE 18-140MM VR KIT	29,090.48
5150100046-2	IMPRESORA MULTIFUNCIONAL BROTHER A COLOR	8,081.08
5150100001-151	COMPUTADORA ALL IN ONE DE 23" NEGRO/PLATA	18,856.96
5150100001-152	COMPUTADORA ALL IN ONE DE 23" NEGRO/PLATA	18,856.96
5150100001-153	COMPUTADORA ALL IN ONE DE 23" NEGRO/PLATA	18,856.96
5150100001-154	COMPUTADORA ALL IN ONE DE 23" NEGRO/PLATA	18,856.96
5150100001-155	COMPUTADORA ALL IN ONE DE 23" NEGRO/PLATA	18,856.96
5150100001-156	COMPUTADORA ALL IN ONE DE 23" NEGRO/PLATA	18,856.96
5150100001-157	COMPUTADORA ALL IN ONE DE 23" NEGRO/PLATA	18,856.96

5150100001-158	COMPUTADORA ALL IN ONE DE 23" NEGRO/PLATA	18,856.96
5150100001-159	COMPUTADORA ALL IN ONE DE 23" NEGRO/PLATA	18,856.96
5150100001-160	COMPUTADORA ALL IN ONE DE 23" NEGRO/PLATA	18,856.96
5150100001-162	COMPUTADORA ALL IN ONE DE 23" NEGRO/PLATA	18,856.96
5150100001-163	COMPUTADORA ALL IN ONE DE 23" NEGRO/PLATA	18,856.96
5150100001-164	COMPUTADORA ALL IN ONE DE 23" NEGRO/PLATA	18,856.96
5150100001-165	COMPUTADORA ALL IN ONE DE 23" NEGRO/PLATA	18,856.96
5150100001-166	COMPUTADORA ALL IN ONE DE 23" NEGRO/PLATA	18,856.96
5150100001-167	COMPUTADORA ALL IN ONE DE 23" NEGRO/PLATA	18,856.96
5150100001-168	COMPUTADORA ALL IN ONE DE 23" NEGRO/PLATA	18,856.96
5150100001-169	COMPUTADORA ALL IN ONE DE 23" NEGRO/PLATA	18,856.96
5150100001-170	COMPUTADORA ALL IN ONE DE 23" NEGRO/PLATA	18,856.96
5150100001-171	COMPUTADORA ALL IN ONE DE 23" NEGRO/PLATA	18,856.96
5150100001-172	COMPUTADORA ALL IN ONE DE 23" NEGRO/PLATA	18,856.96
5150100001-173	COMPUTADORA ALL IN ONE DE 23" NEGRO/PLATA	18,856.96
5150100001-174	COMPUTADORA ALL IN ONE DE 23" NEGRO/PLATA	18,856.96
5150100001-175	COMPUTADORA ALL IN ONE DE 23" NEGRO/PLATA	18,856.96
5150100001-176	COMPUTADORA ALL IN ONE DE 23" NEGRO/PLATA	18,856.96
5660100137-5	ACONDICIONADOR DE POTENCIA MICRO CONTROLADO	54,392.40
5150100002-15	LAPTOP HP SPECTRE X360 CONVERTIBLE PC 13, DE 13,3 PULGADAS COLOR G	30,970.84
5150100002-16	LAPTOP HP SPECTRE X360 CONVERTIBLE PC 13, DE 13,3 PULGADAS COLOR G	30,970.84
5210100024-13	CAÑON PROYECTOR COLOR NEGRO	7,830.00
5210100024-14	CAÑON PROYECTOR COLOR NEGRO	7,830.00
5210100024-15	CAÑON PROYECTOR COLOR NEGRO	7,830.00
5210100024-16	CAÑON PROYECTOR COLOR NEGRO	7,830.00
5210100024-17	CAÑON PROYECTOR COLOR NEGRO	7,830.00
5210100024-18	CAÑON PROYECTOR COLOR NEGRO	7,830.00
5210100024-19	CAÑON PROYECTOR COLOR NEGRO	7,830.00
5210100024-20	CAÑON PROYECTOR COLOR NEGRO	7,830.00
5210100024-21	CAÑON PROYECTOR COLOR NEGRO	7,830.00
5210100024-22	CAÑON PROYECTOR COLOR NEGRO	7,830.00
5210100024-23	CAÑON PROYECTOR COLOR NEGRO	7,830.00
5210100024-24	CAÑON PROYECTOR COLOR NEGRO	7,830.00
5210100024-25	CAÑON PROYECTOR COLOR NEGRO	7,830.00
5210100024-26	CAÑON PROYECTOR COLOR NEGRO	7,830.00
5210100024-27	CAÑON PROYECTOR COLOR NEGRO	7,830.00
5210100024-28	CAÑON PROYECTOR COLOR NEGRO	7,830.00
5210100024-29	CAÑON PROYECTOR COLOR NEGRO	7,830.00
5210100024-30	CAÑON PROYECTOR COLOR NEGRO	7,830.00
5210100024-31	CAÑON PROYECTOR COLOR NEGRO	7,830.00
5210100024-32	CAÑON PROYECTOR COLOR NEGRO	7,830.00
5230100021-9	CAMARA FOTOGRAFICA	33,634.20
5110100022-2	ARCHIVERO METALICO DE 4 GAVETAS T/OFICIO COLOR NEGRO	7,493.00
5190100103-9	MINI SPLIT DE 5 TONELADAS FRIO-CALOR	92,701.40
5190100103-10	MINI SPLIT DE 5 TONELADAS FRIO-CALOR	92,701.40
5190100103-11	MINI SPLIT DE 5 TONELADAS FRIO-CALOR	92,701.40
5190100103-12	MINI SPLIT DE 5 TONELADAS FRIO-CALOR	92,701.40
5190100103-13	MINI SPLIT DE 5 TONELADAS FRIO-CALOR	92,701.40
5190100103-14	MINI SPLIT DE 5 TONELADAS FRIO-CALOR	92,701.40
5190100103-15	MINI SPLIT DE 5 TONELADAS FRIO-CALOR	92,701.40
5190100103-16	MINI SPLIT DE 5 TONELADAS FRIO-CALOR	92,701.40
5190100103-17	MINI SPLIT DE 5 TONELADAS FRIO-CALOR	92,701.40
5190100103-18	MINI SPLIT DE 5 TONELADAS FRIO-CALOR	92,701.40
5190100103-19	MINI SPLIT DE 5 TONELADAS FRIO-CALOR	92,701.40
5190100103-20	MINI SPLIT DE 5 TONELADAS FRIO-CALOR	92,701.40
5190100103-21	MINI SPLIT DE 5 TONELADAS FRIO-CALOR	92,701.40
5190100103-22	MINI SPLIT DE 5 TONELADAS FRIO-CALOR	92,701.40
5190100103-23	MINI SPLIT DE 5 TONELADAS FRIO-CALOR	92,701.40
5190100103-24	MINI SPLIT DE 5 TONELADAS FRIO-CALOR	92,701.40
5190100103-25	MINI SPLIT DE 5 TONELADAS FRIO-CALOR	92,701.40
5190100103-26	MINI SPLIT DE 5 TONELADAS FRIO-CALOR	92,701.40
5190100103-27	MINI SPLIT DE 5 TONELADAS FRIO-CALOR	92,701.40
5190100103-28	MINI SPLIT DE 5 TONELADAS FRIO-CALOR	92,701.40
5190100103-29	MINI SPLIT DE 5 TONELADAS FRIO-CALOR	92,701.40
5190100103-30	MINI SPLIT DE 5 TONELADAS FRIO-CALOR	92,701.40
5190100103-31	MINI SPLIT DE 5 TONELADAS FRIO-CALOR	92,701.40
5190100103-32	MINI SPLIT DE 5 TONELADAS FRIO-CALOR	92,701.40
5190100103-33	MINI SPLIT DE 5 TONELADAS FRIO-CALOR	92,701.40
5670100171-1	EQUIPO PARA SOLDAR OXIGENO/ACETILENO C/TANQUE SOPORTE PLASTICO	9,570.00
5290100025-365	BOMBA DE BACIO 6CFM 1/2HP 110/220V COLOR AMARILLO	7,120.00
5150100047-19	IMPRESORA HP LASERJET ENTERPRISE M506DN COLOR BLANCO	6,862.60
5150100048-6	IMPRESORA HP COLOR LASERJET ENTERPRICE M750DN	54,810.00
5210100023-30	PROYECTOR POWERLITE X29	11,165.45
5110100020-84	ARCHIVERO DE 3 GAVETAS VERTICAL ELITE 6010 GRAFITO CARTA	6,936.80
5290100025-366	MODULO PARA LABORATORIO DE ELECTRONICA DIGITAL MIXKIT ELECTRONIC	176,320.00
5290100025-367	MODULO PARA LABORATORIO DE ELECTRONICA DIGITAL MIXKIT ELECTRONIC	176,320.00
5290100025-368	MODULO PARA LABORATORIO DE ELECTRONICA DIGITAL MIXKIT ELECTRONIC	176,320.00
5290100025-369	MODULO PARA LABORATORIO DE ELECTRONICA DIGITAL MIXKIT ELECTRONIC	176,320.00



5150100001-247	COMPUTADORA DE ESCRITORIO ALL IN ONE LENOVO 21.5" TOUCH	21,686.20
5150100001-248	COMPUTADORA DE ESCRITORIO ALL IN ONE LENOVO 21.5" TOUCH	21,686.20
5150100001-249	COMPUTADORA DE ESCRITORIO ALL IN ONE LENOVO 21.5" TOUCH	21,686.20
5150100001-250	COMPUTADORA DE ESCRITORIO ALL IN ONE LENOVO 21.5" TOUCH	21,686.20
5150100001-251	COMPUTADORA DE ESCRITORIO ALL IN ONE LENOVO 21.5" TOUCH	21,686.20
5150100001-252	COMPUTADORA DE ESCRITORIO ALL IN ONE LENOVO 21.5" TOUCH	21,686.20
5150100001-253	COMPUTADORA DE ESCRITORIO ALL IN ONE LENOVO 21.5" TOUCH	21,686.20
5150100001-254	COMPUTADORA DE ESCRITORIO ALL IN ONE LENOVO 21.5" TOUCH	21,686.20
5150100001-255	COMPUTADORA DE ESCRITORIO ALL IN ONE LENOVO 21.5" TOUCH	21,686.20
5150100001-257	COMPUTADORA DE ESCRITORIO ALL IN ONE LENOVO 21.5" TOUCH	21,686.20
5150100001-258	COMPUTADORA DE ESCRITORIO ALL IN ONE LENOVO 21.5" TOUCH	21,686.20
5150100001-259	COMPUTADORA DE ESCRITORIO ALL IN ONE LENOVO 21.5" TOUCH	21,686.20
5150100001-260	COMPUTADORA DE ESCRITORIO ALL IN ONE LENOVO 21.5" TOUCH	21,686.20
5150100001-261	COMPUTADORA DE ESCRITORIO ALL IN ONE LENOVO 21.5" TOUCH	21,686.20
5150100001-262	COMPUTADORA DE ESCRITORIO ALL IN ONE LENOVO 21.5" TOUCH	21,686.20
5150100001-263	COMPUTADORA DE ESCRITORIO ALL IN ONE LENOVO 21.5" TOUCH	21,686.20
5150100001-264	COMPUTADORA DE ESCRITORIO ALL IN ONE LENOVO 21.5" TOUCH	21,686.20
5150100001-265	COMPUTADORA DE ESCRITORIO ALL IN ONE LENOVO 21.5" TOUCH	21,686.20
5150100001-266	COMPUTADORA DE ESCRITORIO ALL IN ONE LENOVO 21.5" TOUCH	21,686.20
5150100001-267	COMPUTADORA DE ESCRITORIO ALL IN ONE LENOVO 21.5" TOUCH	21,686.20
5150100001-268	COMPUTADORA DE ESCRITORIO ALL IN ONE LENOVO 21.5" TOUCH	21,686.20
5150100001-269	COMPUTADORA DE ESCRITORIO ALL IN ONE LENOVO 21.5" TOUCH	21,686.20
5150100001-270	COMPUTADORA DE ESCRITORIO ALL IN ONE LENOVO 21.5" TOUCH	21,686.20
5150100001-271	COMPUTADORA DE ESCRITORIO ALL IN ONE LENOVO 21.5" TOUCH	21,686.20
5150100001-272	COMPUTADORA DE ESCRITORIO ALL IN ONE LENOVO 21.5" TOUCH	21,686.20
5150100001-273	COMPUTADORA DE ESCRITORIO ALL IN ONE LENOVO 21.5" TOUCH	21,686.20
5150100001-274	COMPUTADORA DE ESCRITORIO ALL IN ONE LENOVO 21.5" TOUCH	21,686.20
5150100001-275	COMPUTADORA DE ESCRITORIO ALL IN ONE LENOVO 21.5" TOUCH	21,686.20
5150100001-276	COMPUTADORA DE ESCRITORIO ALL IN ONE LENOVO 21.5" TOUCH	21,686.20
5150100001-277	COMPUTADORA DE ESCRITORIO ALL IN ONE LENOVO 21.5" TOUCH	21,686.20
5150100001-278	COMPUTADORA DE ESCRITORIO ALL IN ONE LENOVO 21.5" TOUCH	21,686.20
5150100001-279	COMPUTADORA DE ESCRITORIO ALL IN ONE LENOVO 21.5" TOUCH	21,686.20
5150100001-280	COMPUTADORA DE ESCRITORIO ALL IN ONE LENOVO 21.5" TOUCH	21,686.20
5150100001-281	COMPUTADORA DE ESCRITORIO ALL IN ONE LENOVO 21.5" TOUCH	21,686.20
5150100001-282	COMPUTADORA DE ESCRITORIO ALL IN ONE LENOVO 21.5" TOUCH	21,686.20
5150100001-283	COMPUTADORA DE ESCRITORIO ALL IN ONE LENOVO 21.5" TOUCH	21,686.20
5150100001-284	COMPUTADORA DE ESCRITORIO ALL IN ONE LENOVO 21.5" TOUCH	21,686.20
5150100077-4	ROUTER MICROTIK	11,046.68
5150100082-3	SERVIDOR MARCA LENOVO	24,067.68
5290100002-2	PIZARRON ELECTRONICO INTERACTIVO SMART BOARD SBM68016 77" EN DIAG	47,125.00
5290100002-3	PIZARRON ELECTRONICO INTERACTIVO SMART BOARD SBM68016 77" EN DIAG	47,125.00
5290100002-4	PIZARRON ELECTRONICO INTERACTIVO SMART BOARD SBM68016 77" EN DIAG	47,125.00
5290100002-5	PIZARRON ELECTRONICO INTERACTIVO SMART BOARD SBM68016 77" EN DIAG	47,125.00
5290100002-6	PIZARRON ELECTRONICO INTERACTIVO SMART BOARD SBM68016 77" EN DIAG	47,125.00
5290100002-7	PIZARRON ELECTRONICO INTERACTIVO SMART BOARD SBM68016 77" EN DIAG	47,125.00
5290100002-8	PIZARRON ELECTRONICO INTERACTIVO SMART BOARD SBM68016 77" EN DIAG	47,125.00
5290100002-9	PIZARRON ELECTRONICO INTERACTIVO SMART BOARD SBM68016 77" EN DIAG	47,125.00
5290100002-10	PIZARRON ELECTRONICO INTERACTIVO SMART BOARD SBM68016 77" EN DIAG	47,125.00
5290100002-11	PIZARRON ELECTRONICO INTERACTIVO SMART BOARD SBM68016 77" EN DIAG	47,125.00
5290100002-12	PIZARRON ELECTRONICO INTERACTIVO SMART BOARD SBM68016 77" EN DIAG	47,125.00
5290100002-13	PIZARRON ELECTRONICO INTERACTIVO SMART BOARD SBM68016 77" EN DIAG	47,125.00
5290100002-14	PIZARRON ELECTRONICO INTERACTIVO SMART BOARD SBM68016 77" EN DIAG	47,125.00
5110100013-1	ARCO DE SEGURIDAD PARA BIBLIOTECA	70,805.24
5110100051-101	ESCRITORIO MODULO EJECUTIVO DOS PEDESTALES PENINSULA TIPO GOTA C	12,167.24
5110100051-102	ESCRITORIO MODULO EJECUTIVO DOS PEDESTALES PENINSULA TIPO GOTA C	12,167.24
5110100051-103	ESCRITORIO MODULO EJECUTIVO DOS PEDESTALES PENINSULA TIPO GOTA C	12,167.24
5110100051-104	ESCRITORIO MODULO EJECUTIVO DOS PEDESTALES PENINSULA TIPO GOTA C	12,167.24
5110100094-1	MODULO DE RECEPCION CIRCULAR COLOR CAFE	13,675.24
5110100051-121	ESCRITORIO MODULO SENCILLO DE DOS CABINAS DE 260x67 cm COLOR GRAF	21,236.92
5110100051-122	ESCRITORIO MODULO SENCILLO DE DOS CABINAS DE 260x67 cm COLOR GRAF	21,236.92
5410400001-5	VEHICULO X-TRAIL BLANCO ADVANCE 3 FILAS	397,100.00
5290100025-378	FRESADORA CNC TIPO CAMA CONTROL GSK	504,599.99
5290100025-379	FRESADORA HORIZONTAL VERTICAL	109,039.99
5290100025-380	SIERRA CINTA HORIZONTAL VERTICAL	39,207.99
5290100025-381	TORNO CNC DE CONTROL NUMERICO 20"x60" CON CONTROL FANUC	794,599.99
5290100025-382	TORNO PARALELO 18x40" PASO BARRA 52mm	328,279.99
5150100001-285	COMPUTADORA ULTIMA GENERACION ALL IN ONE THINKCENTRE	25,290.32
5150100001-286	COMPUTADORA ULTIMA GENERACION ALL IN ONE THINKCENTRE	25,290.32
5150100001-287	COMPUTADORA ULTIMA GENERACION ALL IN ONE THINKCENTRE	25,290.32
5150100001-288	COMPUTADORA ULTIMA GENERACION ALL IN ONE THINKCENTRE	25,290.32
5150100001-289	COMPUTADORA ULTIMA GENERACION ALL IN ONE THINKCENTRE	25,290.32
5150100001-290	COMPUTADORA ULTIMA GENERACION ALL IN ONE THINKCENTRE	25,290.32
5150100001-291	COMPUTADORA ULTIMA GENERACION ALL IN ONE THINKCENTRE	25,290.32
5150100001-292	COMPUTADORA ULTIMA GENERACION ALL IN ONE THINKCENTRE	25,290.32
5150100001-293	COMPUTADORA ULTIMA GENERACION ALL IN ONE THINKCENTRE	25,290.32
5150100001-294	COMPUTADORA ULTIMA GENERACION ALL IN ONE THINKCENTRE	25,290.32
5410400001-6	VEHICULO PATHFINDER COLOR BLANCO	548,700.00
5210100018-6	MICROFONO SHURE PROFESIONAL INALAMBRICO	12,050.08



5210100018-7	MICROFONO SHURE PROFESIONAL INALAMBRICO	12,050.08
5150100002-20	LAPTOP DELL INSPIRON PANTALLA 15.6 PULGADAS TOUCH COLOR NEGRO	26,622.00
5150100046-5	IMPRESORA MULTIFUNCIONAL A COLOR HP LASERJET PRO M477fdw COLOR B	8,306.21
5150100082-4	SERVIDOR DE RACK	70,377.20
5150100047-25	IMPRESORA HP LASERJET ENTERPRISE M506DN COLOR BLANCO	7,025.26
5150100002-21	LAPTOP LENOVO THINKPAD 14 PUL COLOR GRIS	30,157.68
5290100027-1	CONTRABAJO PROFESIONAL 4/4 NATURAL AMADEUS CELLINI	20,880.00
5210100023-31	VIDEO PROYECTOR EPSON POWERLITE COLOR BLANCO	12,695.79
5110100111-574	SILLA EJECUTIVA ALTA AJUSTABLE COLOR NEGRO	7,180.40
5150100002-22	LAPTOP INSPIRON 15 3000 COLOR NEGRO pantalla 15.6"	10,070.84
5150100002-23	LAPTOP INSPIRON 15 3000 COLOR NEGRO pantalla 15.6"	10,070.84
5150100002-24	LAPTOP INSPIRON 15 3000 COLOR NEGRO pantalla 15.6"	10,070.84
5230100019-2	CAMARA DE VIDEO CANON XA15 COLOR NEGRO	49,822.00
5670100165-3	PODADORA MOTOR GASOLINA 22CC 6HP	8,000.00
5670100165-4	PODADORA MOTOR GASOLINA 22CC 6HP	8,000.00
5670100169-2	TRACTOR PODADORA DE CESPED COLOR VERDE Y AMARILLO	111,696.40
5220100012-1	CAMINADORA ELECTRICA	43,551.04
5220100012-2	CAMINADORA ELECTRICA	43,551.04
5220100007-1	BICICLETA ELECTRICA	7,424.00
5220100007-2	BICICLETA ELECTRICA	7,424.00
5410400001-7	VEHICULO FRONTIER LE TM AC 6 VEL COLOR GRIS	381,000.00
5210100023-32	VIDEO PROYECTOR EPSON POWERLITE X39 COLOR OSTION CON GRIS	11,439.69
5210100023-33	VIDEO PROYECTOR EPSON POWERLITE X39 COLOR OSTION CON GRIS	11,439.69
5210100023-34	VIDEO PROYECTOR EPSON POWERLITE X39 COLOR OSTION CON GRIS	11,439.69
5210100023-35	VIDEO PROYECTOR EPSON POWERLITE X39 COLOR OSTION CON GRIS	11,439.69
5210100023-36	VIDEO PROYECTOR EPSON POWERLITE X39 COLOR OSTION CON GRIS	11,439.69
5150100106-1	ROUTER MICROTIK BOARD 1100AHx4	11,582.60
5290100029-1	IMPRESORA 3D ANET 8 PARA LABORATORIO ARMABLE LABORATORIO	7,446.04
5290100029-2	IMPRESORA 3D ANET 8 PARA LABORATORIO ARMABLE LABORATORIO	7,446.04
5290100029-3	IMPRESORA 3D ANET 8 PARA LABORATORIO ARMABLE LABORATORIO	7,446.04
5290100029-4	IMPRESORA 3D ANET 8 PARA LABORATORIO ARMABLE LABORATORIO	7,446.04
5290100029-5	IMPRESORA 3D ANET 8 PARA LABORATORIO ARMABLE LABORATORIO	7,446.04
5670100164-4	COMPRESOR DE TORNILLO 20 HP COLOR NEGRO CON TANQUE DE 500L COLO	161,324.68
5670100174-1	SECADOR POR REFRIGERANTE NO CICLICO DE 85 FCM, DE 220 V MONOFASICO	57,669.40
5150100106-3	IMPRESORA HP LASERJET ENTERPRISE M506DN COLOR BLANCO	6,861.14
5150100001-295	COMPUTADORA ALL IN ONE LENOVO V510Z 23" COLOR NEGRO	25,578.00
5150100001-296	COMPUTADORA ALL IN ONE LENOVO V510Z 23" COLOR NEGRO	25,578.00
5150100001-297	COMPUTADORA ALL IN ONE LENOVO V510Z 23" COLOR NEGRO	25,578.00
5150100001-298	COMPUTADORA ALL IN ONE LENOVO V510Z 23" COLOR NEGRO	25,578.00
5150100001-299	COMPUTADORA ALL IN ONE LENOVO V510Z 23" COLOR NEGRO	25,578.00
5150100001-300	COMPUTADORA ALL IN ONE LENOVO V510Z 23" COLOR NEGRO	25,578.00
5150100001-301	COMPUTADORA ALL IN ONE LENOVO V510Z 23" COLOR NEGRO	25,578.00
5150100001-302	COMPUTADORA ALL IN ONE LENOVO V510Z 23" COLOR NEGRO	25,578.00
5230100083-1	DRON A CONTOL REMOTO COLOR BLANCO Y NEGRO	33,137.72
5150100001-303	COMPUTADORA IMAC PANTALLA RETINA 5K DE 27" COLOR BLANCO	53,860.80
5110100020-106	ARCHIVERO DE 4 GAVETAS COLOR GRANITO (GRIS OSCURO)	8,515.80
5110100020-107	ARCHIVERO DE 4 GAVETAS COLOR GRANITO (GRIS OSCURO)	8,515.80
5620100469-1	BOMBA CENTRIFUGA INDUSTRIAL 5 HP TRIFASICA EVANS	15,250.00
5620100065-6	BOMBA CENTRIFUGA INDUSTRIAL 5 HP TRIFASICA EVANS	16,500.00
5150100040-4	IMPRESORA HP LASERJET ENTERPRISE M607DN COLOR BEIGE	12,851.34
5150100040-5	IMPRESORA HP LASERJET ENTERPRISE M608DN COLOR BEIGE	19,653.62
5150100001-304	COMPUTADORA ALL IN ONE HP 800 TOUCH I7	31,887.24
5150100046-7	IMPRESORA MULTIFUNCIONAL BROTHER	6,825.32
5150100002-27	LAPTOP HP PROBOOK 450 G5 COLOR PLATA	21,711.72
5150100109-1	ESCANER DE FIRMA ELECTRONICA TOPAZ COLOR NEGRO	19,952.00
5150100108-1	ESCANER CANON IMAGEFORMULA DR-M1060 COLOR BEIGE	76,185.32
5670100175-1	MAQUINA PARA SOLDAR MULTIPROCESO POWERMIG 210	38,058.44
5670100175-2	MAQUINA PARA SOLDAR MULTIPROCESO POWERMIG 210	38,058.44
5670100175-3	MAQUINA PARA SOLDAR MULTIPROCESO POWERMIG 210	38,058.44
5190100103-34	MINI SPLIT MIRAGEINVERTER 1 TONELADA COLOR BEIGE	9,089.99
5150100001-305	COMPUTADORA ALL IN ONE HP ELITE ONE 800 G4 DE 23.8" INTEL CORE I7 COL	31,989.24
5410400001-8	VEHICULO SENTRA MARCA NISSAN MOD 2019 COLOR AZUL ORION	286,700.00
5410400001-9	VEHICULO URVAN NISSAN 2020PARA 15 PASAJEROS COLOR BLANCO	520,000.00
5150100087-6	TABLET YOGA BOOK RUBY RED 10" TECLADO HALO	17,746.84
5150100087-7	TABLET YOGA BOOK RUBY RED 10" TECLADO HALO	17,746.84
5150100087-8	TABLET YOGA BOOK RUBY RED 10" TECLADO HALO	17,746.84
5150100087-9	TABLET YOGA BOOK RUBY RED 10" TECLADO HALO	17,746.84
5150100087-10	TABLET YOGA BOOK RUBY RED 10" TECLADO HALO	17,746.84
5150100002-29	LAPTOP ASUS ROG STRIX PANTALLA 17.3" COLOR NEGRO	39,955.04
5150100002-30	LAPTOP ASUS ROG STRIX PANTALLA 17.3" COLOR NEGRO	39,955.04
5150100002-31	LAPTOP ASUS ROG STRIX PANTALLA 17.3" COLOR NEGRO	39,955.04
5210100023-38	CANON PROYECTOR EPSON S39 COLOR GRIS CLARO	9,278.84
5210100023-39	CANON PROYECTOR EPSON S39 COLOR GRIS CLARO	9,278.84
5210100023-40	CANON PROYECTOR EPSON S39 COLOR GRIS CLARO	9,278.84
5210100023-41	CANON PROYECTOR EPSON S39 COLOR GRIS CLARO	9,278.84
5210100023-42	CANON PROYECTOR EPSON S39 COLOR GRIS CLARO	9,278.84
5150100075-4	PLOTTER HP DESINGJET T739 DE INYECCION DE TINTA COLOR BEIGE-GRIS	72,288.13
5150100087-11	TABLET YOGA BOOK RUBY RED 10" TECLADO HALO	19,235.12

5210100027-12	BOCINA ALTAVOZ INALAMBRICO BOSE COLOR NEGRO	19,209.60
5210100027-13	BOCINA ALTAVOZ INALAMBRICO BOSE COLOR NEGRO	19,209.60
5150100082-5	SERVIDOR NAS PARA RACK CON 12 BAHIAS COLOR METAL	89,379.19
5110100076-4	MESA DE CONSEJO CON DOS MINI PORT GIRATORIOS DE 3 x 1.5 mts SIN VIDRIO	27,840.89
5290100030-1	ESTACION DE PROCESAMIENTO	461,680.00
5290100031-1	ENTRADA DE SEÑALES ELECTRICAS	11,483.07
5290100032-1	UNIDAD DE INDICACION Y DISTRIBUCION ELECTRICA	10,672.00
5290100033-1	RELE TRIPLE	10,928.13
5290100034-1	TEMPORIZADOR DOBLE	11,483.07
5290100035-1	VALVULA DOBLE BOBINA	9,177.92
5290100036-1	VALVULA DE CIERRE CON FILTRO	7,214.27
5290100037-1	FUENTE DE ALIMENTACION DE SOBREMESA	18,729.36
5290100038-1	GRUPO HIDRAULICO CON BOMBA DE CILINDRADA	97,968.96
5290100039-1	CILINDRO DIFERENCIAL	32,144.06
5290100040-1	VALVULA REDUCTORA PARA PRESION	18,825.41
5290100041-1	VALVULA DE 4/3 VIAS MANUAL CON CENTRO CERRADO Y ENCLAVAMIENTO	27,576.45
5150100046-8	IMPRESORA MULTIFUNCIONAL HP LASSER JET PRO MFP M428fdw	7,188.52
5150100049-3	IMPRESORA FARGOT DE CREDENCIALES COLOR GRIS	32,306.00
5150100001-306	COMPUTADORA DE ESCITORIO LENOVO	25,447.04
5150100001-307	COMPUTADORA DE ESCRITORIO ALL IN ONE LENOVO	26,877.46
5110100118-19	SILLA, (SILLON) EJECUTIVO MESH METAL NEGRO RESPALDO EN TELA GRIS	7,625.84
5110100020-108	ARCHIVERO DE 3 GAVETAS MELANINA GRAFITO	6,958.84
5110100051-143	ESCRITORIO, PUENTE UNION CREDENZA CON PEDESTAL DE CAJON PAPELERO	15,771.72
5640100001-7	MINI SPLIT DE 1 TONELADAS MARCA AUX COLOR BEIGE	20,525.04
5640100001-8	MINI SPLIT DE 1 TONELADAS MARCA AUX COLOR BEIGE	20,525.04
5640100001-9	MINI SPLIT DE 1 TONELADAS MARCA AUX COLOR BEIGE	20,525.04
5640100001-10	MINI SPLIT DE 2 TONELADAS MARCA AUX COLOR BEIGE	23,654.72
5640100001-11	MINI SPLIT DE 2 TONELADAS MARCA AUX COLOR BEIGE	23,654.72
5640100001-12	MINI SPLIT DE 3 TONELADAS MARCA AUX COLOR BEIGE	43,828.28
5210100025-6	TELEVISION PANTALLA 50" SAMSUNG 4K SMART TV	9,990.00
5210100025-7	TELEVISION PANTALLA 50" SAMSUNG 4K SMART TV	9,990.00
5210100025-8	TELEVISION PANTALLA 50" SAMSUNG 4K SMART TV	9,990.00
5210100025-9	TELEVISION PANTALLA 50" SAMSUNG 4K SMART TV	9,990.00
5210100032-1	CAPTURADORA DE VIDEO EN HDMI A USB COLOR ROJO BRILLANTE	8,304.44
5640100001-13	MINI SPLIT DE 1 TONELADAS MARCA AUX COLOR BEIGE	15,312.00
5640100001-14	MINI SPLIT DE 3 TONELADAS MARCA AUX COLOR BEIGE	46,110.00
5640100001-15	MINI SPLIT DE 3 TONELADAS MARCA AUX COLOR BEIGE	46,110.00
5190100250-9	RELOJ BIOMETRICO FACIAL CON MEDICION DE TEMPERATURA	26,946.80
5190100250-10	RELOJ BIOMETRICO FACIAL CON MEDICION DE TEMPERATURA	26,946.80
5190100250-11	RELOJ BIOMETRICO FACIAL CON MEDICION DE TEMPERATURA	26,946.80
5190100250-12	RELOJ BIOMETRICO FACIAL CON MEDICION DE TEMPERATURA	26,946.80
5150100082-6	SERVIDOR	108,295.51
5150100082-7	SERVIDOR	108,295.51
5660100137-7	ACONDICIONADOR DE POTENCIA CAPACIDAD 20K TRIFASICO VOLTAJE 127/220V	54,227.68
5670100165-5	PODADORA MOTOR A GASOLINA 22"	7,992.40
5670100165-6	PODADORA MOTOR A GASOLINA 22"	7,992.40
5670100165-7	PODADORA MOTOR A GASOLINA 22"	7,992.40
5670100177-1	MOTOSIERRA	8,096.80
5670100167-7	DESBROZADORA DE CESPED	8,004.00
5670100167-8	DESBROZADORA DE CESPED	8,004.00
5670100167-9	DESBROZADORA DE CESPED	8,004.00
5110100125-1	GABINETE METALICO NORTH SYSTEM CON VENTILACION Y LAMPARAS PUERTA	17,226.00
5210100018-8	MICROFONO INALAMBRICO SHURE BLX24/9G58	11,588.40
5210100017-3	AMPLIFICADOR PARA SONIDO AMBIENTAL 240W LINEA 70	11,646.40
5210100033-1	PANTALLA MULTIMEDIA 2.44 M INALAMBRICA	49,101.64
5230100021-10	CAMARA FOTOGRAFICA CANON 90D LENTE 18-135+LENTE EF75-300+200ES + M	52,877.44
5210100034-1	CAMARA DE VIDEO CANON XA40	43,756.71
5670100177-1	TANQUE RECIPIENTE DE AIRE 2000 LTS	110,579.32
5620100065-7	BOMBA CENTRIFUGA INDUSTRIAL 5 HP TRIFASICA EVANS	55,400.00
5190100250-13	RELOJ BIOMETRICO FACIAL CON MEDICION DE TEMPERATURA	26,622.00
5670100177-1	MULTIMETRO INDUSTRIAL FLUKE 87V	15,713.36
5190100005-19	CAMARA DE SEGURIDAD	16,911.28
5190100005-20	CAMARA DE SEGURIDAD	13,554.21
5190100005-21	CAMARA DE SEGURIDAD	13,554.21
5190100005-22	CAMARA DE SEGURIDAD	13,554.21
5190100005-23	CAMARA DE SEGURIDAD	13,554.21
5190100005-24	CAMARA DE SEGURIDAD	13,554.21
5190100005-25	CAMARA DE SEGURIDAD	13,554.21
5190100005-26	CAMARA DE SEGURIDAD	13,554.21
5190100005-27	CAMARA DE SEGURIDAD	13,554.21
5190100274-1	BOCINA ALTAVOZ INALAMBRICO BOSE S1	19,679.40
5190100274-2	BOCINA ALTAVOZ INALAMBRICO BOSE S1	19,679.40
5290100042-1	MAQUINA DE GRAVADO CNC TOTALMENTE METALICA SIN CABEZAL LASER	15,254.00
5290100042-2	MAQUINA DE GRAVADO CNC TOTALMENTE METALICA SIN CABEZAL LASER	15,254.00
5290100042-3	MAQUINA DE GRAVADO CNC TOTALMENTE METALICA SIN CABEZAL LASER	15,254.00
5290100042-4	MAQUINA DE GRAVADO CNC TOTALMENTE METALICA SIN CABEZAL LASER	15,254.00
5640100001-13	MINI SPLIT DE 2 TONELADAS INVERTER	36,499.40
5640100001-14	MINI SPLIT DE 2 TONELADAS INVERTER	36,499.40

5640100001-15	MINI SPLIT DE 2 TONELADAS INVERTER	36,499.40
5640100001-16	MINI SPLIT DE 2 TONELADAS INVERTER	36,499.40
5640100001-17	MINI SPLIT DE 2 TONELADAS INVERTER	36,499.40
5640100001-18	MINI SPLIT DE 1 TONELADAS INVERTER	24,244.00
5640100001-19	MINI SPLIT DE 1 TONELADAS INVERTER	24,244.00
5290100029-6	IMPRESORA 3D LABORATORIO MAKERBOT REPLICATOR Z18	288,840.00
5110100020-109	ARCHIVERO VERTICAL DE 4 GAVETAS MELANINA GRAFITO	10,216.42
5150100001-408	COMPUTADORA ALL IN ONE HP PRO ONE 400 G6	41,011.39
5150100001-409	COMPUTADORA ALL IN ONE HP PRO ONE 400 G6	41,011.39
5150100001-410	COMPUTADORA ALL IN ONE HP PRO ONE 400 G6	41,011.39
5150100001-411	COMPUTADORA ALL IN ONE HP PRO ONE 400 G6	41,011.39
5150100001-412	COMPUTADORA ALL IN ONE HP PRO ONE 400 G6	41,011.39
5150100001-413	COMPUTADORA ALL IN ONE HP PRO ONE 400 G6	41,011.39
5150100001-414	COMPUTADORA ALL IN ONE HP PRO ONE 400 G6	41,011.39
5150100001-415	COMPUTADORA ALL IN ONE HP PRO ONE 400 G6	41,011.39
5150100001-416	COMPUTADORA ALL IN ONE HP PRO ONE 400 G6	41,011.39
5150100001-417	COMPUTADORA ALL IN ONE HP PRO ONE 400 G6	41,011.39
5150100001-418	COMPUTADORA ALL IN ONE HP PRO ONE 400 G6	41,011.39
5150100001-419	COMPUTADORA ALL IN ONE HP PRO ONE 400 G6	41,011.39
5150100001-420	COMPUTADORA ALL IN ONE HP PRO ONE 400 G6	41,011.39
5150100001-421	COMPUTADORA ALL IN ONE HP PRO ONE 400 G6	41,011.39
5150100001-422	COMPUTADORA HP ALL IN ONE	29,395.98
5190100159-3	ESCANER BROTHER ADS-2200 COLOR BLANCO	10,312.40
5190100159-3	CAMARA JABRA PANACAST ULTRA WID +	21,228.00
5110100051-144	ESCRITORIO CONJUNTO EJECUTIVO ESCRITORIO DE 1.80 m CON PUENTE UNID	18,974.61
5110100118-25	SILLA DE OFICINA ERGONOMICA CON RESPALDO ALTO COLOR GRIS	7,076.00
5110100118-26	SILLA DE OFICINA ERGONOMICA CON RESPALDO ALTO COLOR GRIS	7,076.00
5110100118-27	SILLA DE OFICINA ERGONOMICA CON RESPALDO ALTO COLOR GRIS	7,076.00
5110100118-28	SILLA DE OFICINA ERGONOMICA CON RESPALDO ALTO COLOR GRIS	7,076.00
5110100118-29	SILLA DE OFICINA ERGONOMICA CON RESPALDO ALTO COLOR GRIS	7,076.00
5290100044-1	BOCINA JBL ALL IN ONE PROFESIONAL EON ONE PRO COLOR NEGRO	45,240.00
5190100159-4	ESCANER PROFESIONAL WORKGROUP FUJITSU 60	27,132.98
5150100002-32	LAPTOP DELL LATITUDE 5521 COLOR PLATA	36,146.76
5150100040-7	IMPRESORA 3D REPLICADOR Z18 INALAMBRICO COLOR NEGRO	265,495.00
5290100043-1	MAQUINA INYECTORA DE PLASTICO DE 60 TONELADAS, CON BOMBA FIJA CON	1,250,339.04
5670100178-1	PISTOLA ROCIADORA DE MANO PARA SANITIZAR	8,352.00
5670100178-2	PISTOLA ROCIADORA DE MANO PARA SANITIZAR	8,352.00
5670100178-3	PISTOLA ROCIADORA DE MANO PARA SANITIZAR	8,352.00
5670100178-4	PISTOLA ROCIADORA DE MANO PARA SANITIZAR	8,352.00
5190100159-5	ESCANER PROFESIONAL WORKGROUP FUJITSU 60 color negro y beige	26,341.51
5150100002-33	LAPTOP MACBOOK AIR DE 13" COLOR PLATA MEMORIA 8G	33,356.50
5150100001-423	COMPUTADORA IMAC CON PANTALLA DE RETINA 4.5K RETROILUMINADA POR	61,336.16
5110100020-110	ARCHIVERO VERTICAL DE 4 GAVETAS MELANITA COLOR CAOBA	12,209.82
5110100118-30	SILLA (SILLON) DIRECTIVO CON CABECERA, RESPALDO Y ASIENTO EN MALLA	12,163.96
5620100470-1	TANQUE HIDRONEUMATICO 119 GALONES MYERS	28,699.56
5150100001-424	COMPUTADORA (CPU) ARGUS II SPECTRUM, EN TORRE COLOR NEGRO GENER	33,614.35
5210100023-43	VIDEO PROYECTOR EPSON POWERLITE X06+ COLOR GRIS CLARO	13,141.52
5210100023-44	VIDEO PROYECTOR EPSON POWERLITE X06+ COLOR GRIS CLARO	13,141.52
5210100023-45	VIDEO PROYECTOR EPSON POWERLITE X06+ COLOR GRIS CLARO	13,141.52
5210100023-46	VIDEO PROYECTOR EPSON POWERLITE X06+ COLOR GRIS CLARO	13,141.52
5210100023-47	VIDEO PROYECTOR EPSON POWERLITE X06+ COLOR GRIS CLARO	13,141.52
5640100001-20	MINI SPLIT DE 2 TONELADA COLOR BLANCO	34,040.29
5640100001-21	MINI SPLIT DE 2 TONELADA COLOR BLANCO	34,040.29
5640100001-22	MINI SPLIT DE 2 TONELADA COLOR BLANCO	34,040.29
5640100001-23	MINI SPLIT DE 1.5 TONELADA COLOR BLANCO	27,776.29
5640100001-24	MINI SPLIT DE 1.5 TONELADA COLOR BLANCO	27,776.29
5640100001-25	MINI SPLIT DE 1 TONELADA COLOR BLANCO	23,600.29
5640100001-26	MINI SPLIT DE 1 TONELADA COLOR BLANCO	23,600.29
5640100001-27	MINI SPLIT DE 1 TONELADA COLOR BLANCO	23,600.29
5150100069-8	MONITOR LED SAMSUNG CURVO COLOR NEGRO DE 32" RESOLUCION 1920x1080	7,458.24
5150100048-9	IMPRESORA A COLOR LASER XEROX COLOR BEIGE Y NEGRO	92,329.03
5150100002-34	LAPTOP THINKBOOK 15 2da Gen DE 15.6" RETROILUMINACION LED, MARCO BIS	29,712.24
5150100001-425	COMPUTADORA ALL IN ONE LENOVO THINKCENTRE M90A DE 23.8" COLOR NEGRO	38,686.45
5150100046-10	IMPRESORA MULTIFUNCIONAL A COLOR HP LASERJET COLOR BEIGE	14,253.20
5670100179-1	SOLDADORA MULTIPROCESOS POWER MIG 210 MARCA LINCON	70,703.21
5670100179-2	SOLDADORA MULTIPROCESOS POWER MIG 210 MARCA LINCON	70,703.21
5660100169-1	TRANSFORMADOR TIPO SECO ELEVADOR 45KVA TRIFASICO 220-440 V AL-AL-Z	32,832.64
5150100002-35	LAPTOP ASUS ZENBOOK LED COLOR GRIS PLATA (TITANIUM) DE 14" EDICION S	56,528.19
5150100110-1	SWITCH SISTEMA OPERATIVO DUAL 24 PUERTOS GIGABIT ETHERNET 2 PUERT	8,004.00
5150100110-2	SWITCH SISTEMA OPERATIVO DUAL 24 PUERTOS GIGABIT ETHERNET 2 PUERT	8,004.00
5150100110-3	SWITCH SISTEMA OPERATIVO DUAL 24 PUERTOS GIGABIT ETHERNET 2 PUERT	8,004.00
5290100044-1	CANASTA DE BALONCESTOSPALDING TRANSPARENTE PROFESIONAL	45,820.00
5290100044-2	CANASTA DE BALONCESTOSPALDING TRANSPARENTE PROFESIONAL	45,820.00
5110100020-111	ARCHIVERO VERTICAL DE 4 GAVETAS EN MELANINA	12,517.07
5150100047-27	IMPRESORA XEROS VERSALINK B610 COLOR BEIGE CON AZUL	26,419.93
5150100002-36	LAPTOP DELL LATITUDE 5530 DE 15.6" COLOR GRIS PLATA	35,179.82
5150100002-37	LAPTOP DELL LATITUDE 5530 DE 15.6" COLOR GRIS PLATA	35,179.82
5150100002-38	LAPTOP DELL LATITUDE 5530 DE 15.6" COLOR GRIS PLATA	35,179.82

5150100002-39	LAPTOP DELL LATITUDE 5530 DE 15.6" COLOR GRIS PLATA	35,179.82
5150100002-40	LAPTOP DELL LATITUDE 5530 DE 15.6" COLOR GRIS PLATA	35,179.82
5150100002-41	LAPTOP DELL LATITUDE 5530 DE 15.6" COLOR GRIS PLATA	35,179.82
5150100002-42	LAPTOP DELL LATITUDE 5530 DE 15.6" COLOR GRIS PLATA	35,179.82
5210100035-1	KIT DE ILUMINACION CONSTA DE 1 SOPORTE PARA CORTINA DE FONDO META	10,428.40
5150100002-43	LAPTOP DELL LATITUDE 5530 DE 15.6" COLOR GRIS PLATA	35,179.82
5110100020-112	ARCHIVERO VERTICAL DE 4 GAVETAS EN MELANINA	12,517.07
5150100050-1	IMPRESORA DE TICKET EPSON COLOR NEGRO	9,259.12
5220100062-2	PISO DE CAUCHO ARMABLE DE 50 PISAS PARA GIMNASIO DEL ITSA	56,816.80
5150100002-44	LAPTOP LENOVO DE 15.6 PULGADAS COLOR GRIS PLOMO	33,634.20
5220100063-1	RACK METALICO SOPORTE PARA 10 BARRAS OLIMPICAS	38,570.00
5220100064-1	BANCO MULTIPOSICIONES DE GIMNASIO	12,010.99
5220100064-2	BANCO MULTIPOSICIONES DE GIMNASIO	12,010.99
5220100064-3	MAQUINA ABDUCTOR Y ADUCTOR DOBLE DE GIMNASIO	38,014.16
5220100064-4	MAQUINA PARA FEMORAL ACOSTADO PARA GIMNASIO	37,890.33
5220100064-5	MAQUINA SMITH MULTIUSOS	46,929.53
5640100001-28	MINI SPLIT DE 2 TONELADA COLOR BLANCO INVERTER	28,072.00
5110100118-31	SILLON EJECUTIVO EN PIEL COLOR MARRON	15,648.40
5670100180-1	EXTRACTOR INDUSTRIAL MARCA AIR MASTER MODELO VAP 30" x 30" MOTOR M	22,992.36
5670100180-2	EXTRACTOR INDUSTRIAL MARCA AIR MASTER MODELO VAP 30" x 30" MOTOR M	22,992.36
5670100180-3	EXTRACTOR INDUSTRIAL MARCA AIR MASTER MODELO VAP 30" x 30" MOTOR M	22,992.36
5670100180-4	EXTRACTOR INDUSTRIAL MARCA AIR MASTER MODELO VAP 30" x 30" MOTOR M	22,992.36
5110100022-5	ARCHIVERO DE METAL COLOR ARENA (GRIS) ANCHO 87 CM, ALTURA 180 CM, F	13,358.92
5110100022-6	ARCHIVERO DE METAL COLOR ARENA (GRIS) ANCHO 87 CM, ALTURA 180 CM, F	13,358.92
5230100021-11	CAMARA FOTOGRAFICA CANON EOS5D Mark IV COLOR NEGRO	66,004.00
5190100159-6	ESCANER KODAK ALARIS S3100f RESOLUCION 600 dpi 100 PPM ADF COLOR BE	87,917.56
5210100023-47	VIDEO PROYECTOR EPSON POWERLITE E20 COLOR GRIS CLARO	17,397.68
5210100023-48	VIDEO PROYECTOR EPSON POWERLITE E20 COLOR GRIS CLARO	17,397.68
5210100023-49	VIDEO PROYECTOR EPSON POWERLITE E20 COLOR GRIS CLARO	17,397.68
5210100023-50	VIDEO PROYECTOR EPSON POWERLITE E20 COLOR GRIS CLARO	17,397.68
5210100023-51	VIDEO PROYECTOR EPSON POWERLITE E20 COLOR GRIS CLARO	17,397.68
5110100118-32	SILLON EJECUTIVO RESPALDO ALTO TAPIZADO CON MALLA COLOR NEGRO	8,416.24

TOTAL AL 31 DE MARZO DE 2023

**32,000,136.13**

## RELACION DE BIENES INMUEBLES QUE COMPONEN EL PATRIMONIO AL 31 DE MARZO DEL EJERCICIO 2023

CODIGO	DESCRIPCION DEL BIEN	VALOR EN LIBROS
5810100001-1	TERRENO APORTACION DE TERRENOS EN ESPECIE	48,000,000.00
5830100001-1	CONSTRUCCION DE BODEGA 4X6 MTS	104,695.80
5830100001-2	EDIFICIOS DEL ITSA A, B, C	55,998,610.79
5890400001-1	CANCHA DE FUTBOL 7 CON PASTO SINTETICO	787,295.42
5890400001-2	CANCHA DE FUTBOL 7 CON PASTO SINTETICO	575,496.72
5890400001-3	CANCHA DE FUTBOL 7 CON PASTO SINTETICO	553,113.07
5890400001-4	CANCHA DE FUTBOL 7 CON PASTO SINTETICO	492,190.13
5890400001-5	CANCHA DE FUTBOL 7 CON PASTO SINTETICO	216,222.76
5830100001-2	CONSTRUCCION DE SOBRE TECHO EN EDIFICIOS DEL ITSA	1,872,242.27
5830100001-2	CONSTRUCCION DE SOBRE TECHO EN EDIFICIOS DEL ITSA	2,384,672.26
5890400001-6	TECHO Y PISO DE ESTACIONAMIENTO	229,100.00
5830100001-3	PROTECCIONES PARA VENTANAS	166,344.00
5890400001-7	FABRICACION DE CORDONES DE BANQUETA EN CANCHAS DE FUTBOL	112,868.00
5890400001-8	CONSTRUCCIÓN DE GRADAS EN CANCHA DE FUTBOL	665,274.10
5830100001-4	CONSTRUCCION DE BANQUETAS Y TALUDES DE CANCHAS DEPORTIVAS	674,312.57
5830100001-4	CONSTRUCCION DE BANQUETAS Y TALUDES DE CANCHAS DEPORTIVAS	445,495.84
5890400001-9	CONSTRUCCION DE MODULO DE GRADAS PARA 100 PERSONAS Y PISO DE C	290,287.68
5890400001-10	ACABADO DE CASETA DE VIGILANCIA DEL ITSA (INSTALACION ELECTRICA, C	104,399.75
5890400001-11	CONSTRUCCION DE ESTACIONAMIENTO Y ACABADOS PARA EL ITSA	1,942,630.98
5890400001-9	CONSTRUCCION DE MODULO DE GRADAS PARA 100 PERSONAS Y PISO DE C	290,287.68
5890400001-10	ACABADO DE CASETA DE VIGILANCIA DEL ITSA (INSTALACION ELECTRICA, C	104,399.75
5890400001-10	ADITIVAS A PROYECTO ACABADO DE CASETA DE VIGILANCIA DEL ITSA (INST	40,594.66

TOTAL AL 31 DE MARZO DE 2023

**116,050,534.23**



# INSTITUTO TECNOLÓGICO SUPERIOR DE CIUDAD ACUÑA



Del 01 de enero al 31 de Marzo de 2023

## REPORTE DE LOS ESQUEMAS BURSATILES Y DE COBERTURAS FINANCIERAS DEL ENTE PUBLICO

CUENTA	CONCEPTO	IMPORTE
<p><b>AL 31 de Marzo de 2023, LA ENTIDAD NO CUENTA CON ESQUEMAS BURSÁTILES NI COBERTURAS FINANCIERAS</b></p>		

C.P. GUILLERMO JESUS RODRIGUEZ RODRIGUEZ  
SUBDIRECTOR ADMINISTRATIVO

LIC. SAUL NOGUERON CONTRERAS  
DIRECTOR GENERAL



**ITSA**  
 Instituto Tecnológico  
 Superior de Ciudad Acuña

## INSTITUTO TECNOLOGICO SUPERIOR DE CIUDAD ACUÑA



### Formato del Ejercicio y Destino de Gasto Federalizado y Reintegros Correspondiente al Primer Trimestre de 2023

Programa o Fondo	Destino de los Recursos	Ejercicio		Reintegro
		DEVENGADO	PAGADO	
SUBSIDIOS FEDERALES PARA ORGANISMOS DESCENTRALIZADOS ESTATALES	Cd. Acuña, Coahuila.	7,603,839.41	7,603,829.41	0.00

C.P. GUILLERMO JESUS RODRIGUEZ RODRIGUEZ  
 SUBDIRECTOR ADMINISTRATIVO

LIC. SAUL NOGUEBRON CONTRERAS  
 DIRECTOR GENERAL



**e) INFORME SOBRE LA SITUACIÓN QUE GUARDAN LOS  
PROYECTOS DE ASOCIACIONES PÚBLICO-PRIVADAS  
CELEBRADOS, LICITADOS Y EL AVANCE DE LOS  
PROYECTOS DE LAS (APP).**

**NO APLICA**

DEBIDO A QUE LA ENTIDAD NO CUENTA CON  
PROYECTOS DE APP AL 31 de MARZO de 2023

C.P. GUILLERMO JESÚS RODRIGUEZ RODRIGUEZ  
SUBDIRECTOR ADMINISTRATIVO

LIC. SAÚL NOGUERÓN CONTRERAS  
DIRECTOR GENERAL







**f) En alcance al primer párrafo de la regla primera, se solicita el archivo electrónico que permita su uso informático y facilite su procesamiento pudiendo utilizar formato .DBF o .BAK, que comprenderá la información del 01 de Enero al 31 de Marzo de 2023 y deberá contener entre otros, lo siguiente:**

- 1. Se anexa CD conteniendo Base de Datos con Información financiera del 01 Enero al 31 Marzo de 2023 Sistema SIIF.**
- 2. Dentro del mismo CD contiene la Información de los Ingresos de la entidad.**
- 3. La Entidad cuenta con un Sistema de nómina que controla la Secretaria de Finanzas y que el sistema con el que se cuenta SIIF NO está habilitado aun para llevar el proceso de nómina en la Entidad.**
- 4. Dentro de la misma base de datos del inciso 1) incluyen las adquisiciones de la Entidad.**





**EDUCACIÓN**  
SECRETARÍA DE EDUCACIÓN PÚBLICA



TECNOLOGICO  
NACIONAL DE MÉXICO



Instituto Tecnológico Superior  
de Ciudad Acuña

## **g) El cuadernillo del Informe de Avance de Gestión Financiera Correspondiente al 1er Trimestre del ejercicio Fiscal 2023.**

**SE ANEXA CUADERNILLO IMPRESO CORRESPONDIENTE  
al 1er Trimestre del ejercicio Fiscal 2023.**

**ASI MISMO SE ANEXA ARCHIVO DIGITAL EN FORMATO  
PDF**



**ITSA**  
Instituto Tecnológico  
Superior de Ciudad Acuña



Carretera Presa La Amistad Km. 9 Ciudad Acuña, Coahuila, C.P. 26280  
Tels. 8777731800, 05 Ext. 1, e-mail: [dir\\_dcdacuna@tecnm.mx](mailto:dir_dcdacuna@tecnm.mx) | [tecnologicodeacuana.edu.mx](http://tecnologicodeacuana.edu.mx)



**2023**  
AÑO DE  
**Francisco  
VILLA**



**EDUCACIÓN**  
SECRETARÍA DE EDUCACIÓN PÚBLICA



TECNOLÓGICO  
NACIONAL DE MÉXICO



**ITSA**  
Instituto Tecnológico  
Superior de Ciudad Acuña

**INSTITUTO TECNOLÓGICO SUPERIOR DE CIUDAD ACUÑA**

Conciliación de la cuenta Bancaria de cheques No. 256-0464-2970 Scotiabank


Periodo del 1 al 31 de marzo 2023

<b>Saldo según nuestros libros al</b>	<u>31-mar-23</u>	\$	2,380,197.30
<b>Más:</b>			
Importe de cheques expedidos no cobrados hasta el	<u>31-mar-23</u>		<u>0.00</u>
<b>Menos:</b>			
Cargos del Banco no correspondidos por nosotros			<u>30,000.00</u>
17-feb-23 traspasos entre cuentas	\$30,000.00		
<b>Menos:</b>			
Cargos nuestros no correspondidos por el Banco.			<u>0.00</u>
<b>Más:</b>			
Abonos del Banco no correspondidos por nosotros			<u>63.20</u>
31-mar-23 Rendimiento/sdo promedio tasa	63.20		
<b>Saldo según Estado de Cuenta del Banco al</b>	<u>31-mar-23</u>	\$	2,350,260.50

Elaboró:

Autorizo:

  
L.C. Cristina Ramirez Delgadillo  
Jefe de Contabilidad

  
C.P. Guillermo J. Rodriguez Rodriguez  
Subdirector Administrativo



**EDUCACIÓN**  
SECRETARÍA DE EDUCACIÓN PÚBLICA



TECNOLÓGICO  
NACIONAL DE MÉXICO



**ITSA**  
Instituto Tecnológico  
Superior de Ciudad Acuña

**INSTITUTO TECNOLÓGICO SUPERIOR  
DE CIUDAD ACUÑA**

mar-23  
CUENTA SCOTIABANK 2560464-2970  
**SUBSIDIO ESTADO**

CHEQUES EN TRANSITO

FECHA	TIPO DE POLIZA	POLIZA	DOCUMENTO	CHEQUE	NOMBRE	MONTO
-------	----------------	--------	-----------	--------	--------	-------

TOTAL

-

Elaboró:

L.C. Cristina Ramírez Delgadillo  
Jefe de Contabilidad

Autorizo:

C.P. Guillermo J. Rodríguez Rodríguez  
Subdirector Administrativo



**EDUCACIÓN**  
SECRETARÍA DE EDUCACIÓN PÚBLICA



TECNOLÓGICO  
NACIONAL DE MÉXICO



**ITSA**  
Instituto Tecnológico  
Superior de Ciudad Acuña

## INSTITUTO TECNOLÓGICO SUPERIOR DE CIUDAD ACUÑA

Conciliación de la cuenta Bancaria de cheques No. 256-0464-3789 Scotiabank

Periodo del 1 al 31 de marzo 2023

<b>Saldo según nuestros libros al</b>	<u>31-mar-23</u>	\$	923,766.42
<b>Más:</b>			
Importe de cheques expedidos no cobrados hasta el	<u>31-mar-23</u>		<u>0.00</u>
<b>Menos:</b>			
Cargos del Banco no correspondidos por nosotros			<u>0.00</u>
<b>Menos:</b>			
Cargos nuestros no correspondidos por el Banco.			<u>0.00</u>
<b>Más:</b>			
Abonos del Banco no correspondidos por nosotros			<u>111.19</u>
31-mar-23 Rendimiento/sdo promedio tasa	111.19		
<b>Saldo según Estado de Cuenta del Banco al</b>	<u>31-mar-23</u>	\$	923,877.61

Elaboró:

L.C. Cristina Ramírez Delgadillo  
Jefe de Contabilidad

Autorizo:

C.P. Guillermo J. Rodríguez Rodríguez  
Subdirector Administrativo



**EDUCACIÓN**  
SECRETARÍA DE EDUCACIÓN PÚBLICA



TECNOLÓGICO  
NACIONAL DE MÉXICO



**ITSA**  
Instituto Tecnológico  
Superior de Ciudad Acuña

**INSTITUTO TECNOLÓGICO SUPERIOR  
DE CIUDAD ACUÑA**

mar-23

CUENTA SCOTIABANK 2560464-3789  
**SUBSIDIO ESTADO**

CHEQUES EN TRANSITO


FECHA	TIPO DE POLIZA	POLIZA	DOCUMENTO	CHEQUE	NOMBRE	MONTO
-------	-------------------	--------	-----------	--------	--------	-------


TOTAL

-

Elaboró:

Autorizo:

  
L.C. Cristina Ramírez Delgadillo  
Jefe de Contabilidad

  
C.P. Guillermo J. Rodríguez Rodríguez  
Subdirector Administrativo



**EDUCACIÓN**  
SECRETARÍA DE EDUCACIÓN PÚBLICA



TECNOLÓGICO  
NACIONAL DE MÉXICO



**ITSA**  
Instituto Tecnológico  
Superior de Ciudad Acuña

**INSTITUTO TECNOLÓGICO SUPERIOR DE CIUDAD ACUÑA**


Conciliación de la cuenta Bancaria de cheques No. **1940163-8041** Scotiabank


Periodo del 1 al 31 de marzo 2023

<b>Saldo según nuestros libros al</b>	<u>31-mar-23</u>	\$	14,142.95
<b>Más:</b>			
Importe de cheques expedidos no cobrados hasta el	<u>31-mar-23</u>		<u>1,650.00</u>
<b>Menos:</b>			
Cargos nuestros no correspondidos por el Banco.			<u>0.00</u>
<b>Menos:</b>			
Cargos del Banco no correspondidos por nosotros			<u>0.00</u>
<b>Más:</b>			
Abonos del Banco no correspondidos por nosotros			<u>46,475.00</u>
Ingresos pendientes de registro marzo 2023	46,475.00		
<b>Saldo según Estado de Cuenta del Banco al</b>	<u>31-mar-23</u>	\$	62,267.95

Elaboró:

Autorizo:

  
L.C. Cristina Ramirez Delgadillo  
Jefe de Contabilidad

  
C.P. Guillermo J. Rodriguez Rodriguez  
Subdirector Administrativo



**INSTITUTO TECNOLÓGICO SUPERIOR  
DE CIUDAD ACUÑA**

mar-23  
CUENTA SCOTIABANK 1940163- 8041  
**SUBSIDIO PROPIOS**

**CHEQUES EN TRANSITO**

FECHA	TIPO DE POLIZA	POLIZA	DOCUMENTO	CHEQUE	NOMBRE	MONTO
28/06/2022	EGRESO	776	122	360	EMANUEL HERNANDEZ VAZQUEZ PÓLIZA DE DEVOLUCION DE INGRESOS DEL(OS) RECIBO(S) ITSAS249 (REEMBOLSO POR PAGO DE CURSO DE NIVELACION 2022, POR NO CORRESPONDER IMPORTE DE PAGO) REEMBOLSO POR PAGO DE CURSO DE NIVELACION 2022, POR NO CORRESPONDER IMPORTE DE PAGO (CHEQ 360 DE LA CTA SCOTIABANK 19401638041)	600.00
28/06/2022	EGRESO	777	123	361	EMANUEL HERNANDEZ VAZQUEZ PÓLIZA DE DEVOLUCION DE INGRESOS DEL(OS) RECIBO(S) ITSAS250 (REEMBOLSO POR PAGO DE CURSO DE NIVELACION 2022, POR NO CORRESPONDER IMPORTE DE PAGO) REEMBOLSO POR PAGO DE CURSO DE NIVELACION 2022, POR NO CORRESPONDER IMPORTE DE PAGO (CHEQ 361 DE LA CTA SCOTIABANK 19401638041)	50.00
28/06/2022	EGRESO	779	125	363	SALMA OYUKI GOMEZ MARTINEZ PÓLIZA DE DEVOLUCION DE INGRESOS DEL(OS) RECIBO(S) ITSAS247 (PAGO DE MEDIDAS DE SEGURIDAD DE TITULO, SALMA OYUKI GOMEZ MARTINEZ) REEMBOLSO DE MEDIDAS DE SEGURIDAD DE TITULO, DEBIDO A QUE DEPOSITO POR ERROR A CUENTA DEL TEC (CHEQ 363 DE LA CTA SCOTIABANK 1 - SCOTIABANK 19401638041)	200.00
07/10/2022	EGRESO	1278	182	371	RONALD EDUARDO RODRIGUEZ SARMIENTO PÓLIZA DE DEVOLUCION DE INGRESOS DEL(OS) RECIBO(S) ITSAS314 (PAGO DE CERTIFICACION, RONALD EDMUNDO RODRIGUEZ SARMIENTO) REEMBOLSO DE PAGO DE CERTIFICACION, POR NO CORRESPONDER IMPORTE DE PAGO (CHEQ 371 DE LA CTA SCOTIABANK 19401638041) - SCOTIABANK 19401638041	400.00
07/02/2023	EGRESO	230	26	378	SAUL JESUS LARA MARTINEZ PÓLIZA DE DEVOLUCION DE INGRESOS DEL(OS) RECIBO(S) ITSAS368 (PAGO DE TRAMITES DE TITULACION, SAUL JESUS LARA MARTINEZ) REEMBOLSO DE PAGO DE TRAMITES DE TITULACION, POR NO CORRESPONDER IMPORTE DE PAGO (CHEQ 378 DE LA CTA SCOTIABANK 19401638041) - SCOTIABANK 19401638041	200.00
07/02/2023	EGRESO	231	27	379	FLAVIO CESAR VIERA RODRIGUEZ PÓLIZA DE DEVOLUCION DE INGRESOS DEL(OS) RECIBO(S) ITSAS369 (PAGO DE TRAMITES DE TITULACION, FLAVIO CESAR VIERA RODRIGUEZ) REEMBOLSO DE PAGO DE TRAMITES DE TITULACION, POR NO CORRESPONDER IMPORTE DE PAGO (CHEQ 379 DE LA CTA SCOTIABANK 19401638041) - SCOTIABANK 19401638041	200.00


**TOTAL**

**\$ 1,650.00**

Elaboró:

  
L.C. Cristina Ramirez Delgadillo  
Jefe de Contabilidad

Autorizo:

  
C.P. Guillermo J. Rodriguez Rodriguez  
Subdirector Administrativo





**EDUCACIÓN**  
SECRETARÍA DE EDUCACIÓN PÚBLICA



TECNOLÓGICO  
NACIONAL DE MÉXICO



**ITSA**  
Instituto Tecnológico  
Superior de Ciudad Acuña

## INSTITUTO TECNOLÓGICO SUPERIOR DE CIUDAD ACUÑA

Conciliación de la cuenta Bancaria de cheques No. 256-0414-1352 Scotiabank


Periodo del 1 al 31 de marzo 2023

<b>Saldo según nuestros libros al</b>	<u>31-mar-23</u>	\$	84,049.81
<b>Más:</b>			
Importe de cheques expedidos no cobrados hasta el	<u>31-mar-23</u>		<u>0.00</u>
<b>Menos:</b>			
Cargos del Banco no correspondidos por nosotros			<u>0.00</u>
<b>Menos:</b>			
Cargos nuestros no correspondidos por el Banco.			<u>0.00</u>
<b>Más:</b>			
Abonos del Banco no correspondidos por nosotros			<u>4.43</u>
31-mar-23 Rendimiento/sdo promedio tasa	4.43		
<b>Saldo según Estado de Cuenta del Banco al</b>	<u>31-mar-23</u>	\$	84,054.24

Elaboró:

Autorizo:

  
L.C. Cristina Ramirez Delgadillo  
Jefe de Contabilidad

  
C.P. Guillermo J. Rodriguez Rodriguez  
Subdirector Administrativo



**EDUCACIÓN**  
SECRETARÍA DE EDUCACIÓN PÚBLICA



TECNOLÓGICO  
NACIONAL DE MÉXICO



**ITSA**  
Instituto Tecnológico  
Superior de Ciudad Acuña

**INSTITUTO TECNOLÓGICO SUPERIOR  
DE CIUDAD ACUÑA**

mar-23  
CUENTA SCOTIABANK 2560414-1352  
**SUBSIDIO ESTADO**


CHEQUES EN TRANSITO

FECHA	TIPO DE POLIZA	ROLIZA	DOCUMENTO	CHEQUE	NOMBRE	MONTO
-------	----------------	--------	-----------	--------	--------	-------


TOTAL

-

Elaboró:

  
L.C. Cristina Ramirez Delgadillo  
Jefe de Contabilidad

Autorizo:

  
C.P. Guillermo J. Rodriguez Rodriguez  
Subdirector Administrativo



**EDUCACIÓN**  
SECRETARÍA DE EDUCACIÓN PÚBLICA



TECNOLÓGICO  
NACIONAL DE MÉXICO



**ITSA**  
Instituto Tecnológico  
Superior de Ciudad Acuña

## INSTITUTO TECNOLÓGICO SUPERIOR DE CIUDAD ACUÑA

Conciliación de la cuenta Bancaria de cheques No. 194-0163-8068 Scotiabank


Periodo del 1 al 31 de marzo 2023

<b>Saldo según nuestros libros al</b>	<u>31-mar-23</u>	\$	7,084,801.52
<b>Más:</b>			
Importe de cheques expedidos no cobrados hasta el	<u>31-mar-23</u>		<u>0.00</u>
<b>Menos:</b>			
Cargos del Banco no correspondidos por nosotros			<u>0.00</u>
<b>Menos:</b>			
Cargos nuestros no correspondidos por el Banco.			<u>0.00</u>
<b>Más:</b>			
Abonos del Banco no correspondidos por nosotros			<u>0.00</u>
<b>Saldo según Estado de Cuenta del Banco al</b>	<u>31-mar-23</u>	\$	7,084,801.52

Elaboró:

Autorizo:

  
L.C. Cristina Ramírez Delgadillo  
Jefe de Contabilidad

  
C.P. Guillermo J. Rodríguez Rodríguez  
Subdirector Administrativo



**EDUCACIÓN**  
SECRETARÍA DE EDUCACIÓN PÚBLICA



TECNOLÓGICO  
NACIONAL DE MÉXICO



**ITSA**  
Instituto Tecnológico  
Superior de Ciudad Acuña

## INSTITUTO TECNOLÓGICO SUPERIOR DE CIUDAD ACUÑA

mar-23  
CUENTA SCOTIABANK 1940163- 8068  
**SUBSIDIO ESTADO**

CHEQUES EN TRANSITO


FECHA DOCUMENTO	CHEQUE	POLIZA	NOMBRE	MONTO
-----------------	--------	--------	--------	-------


TOTAL

\$0.00

Elaboró:

Autorizo:

  
L.C. Cristina Ramirez Delgadillo  
Jefe de Contabilidad

  
C.P. Guillermo J. Rodriguez Rodriguez  
Subdirector Administrativo



**EDUCACIÓN**  
SECRETARÍA DE EDUCACIÓN PÚBLICA



TECNOLÓGICO  
NACIONAL DE MÉXICO



**ITSA**  
Instituto Tecnológico  
Superior de Ciudad Acuña

**INSTITUTO TECNOLÓGICO SUPERIOR DE CIUDAD ACUÑA**

Conciliación de la cuenta Bancaria de cheques No. 1940163-8033 Scotiabank


Periodo del 1 al 31 de marzo 2023

<b>Saldo según nuestros libros al</b>	<u>31-mar-23</u>	\$	0.00
<b>Más:</b>			
Importe de cheques expedidos no cobrados hasta el	<u>31-mar-23</u>		<u>0.00</u>
<b>Menos:</b>			
Cargos del Banco no correspondidos por nosotros			<u>0.00</u>
<b>Menos:</b>			
Cargos nuestros no correspondidos por el Banco.			<u>0.00</u>
<b>Más:</b>			
Abonos del Banco no correspondidos por nosotros			<u>0.00</u>
<b>Saldo según Estado de Cuenta del Banco al</b>	<u>31-mar-23</u>	\$	0.00

Elaboró:

Autorizo:

  
L.C. Cristina Ramirez Delgadillo  
Jefe de Contabilidad

  
C.P. Guillermo J. Rodriguez Rodriguez  
Subdirector Administrativo



**EDUCACIÓN**  
SECRETARÍA DE EDUCACIÓN PÚBLICA



TECNOLÓGICO  
NACIONAL DE MÉXICO



**ITSA**  
Instituto Tecnológico  
Superior de Ciudad Acuña

**INSTITUTO TECNOLÓGICO SUPERIOR  
DE CIUDAD ACUÑA**

mar-23

CUENTA SCOTIABANK 1940163- 8033  
**SUBSIDIO FEDERAL**

CHEQUES EN TRANSITO


FECHA	TIPO POLIZA	NUM. POLIZA	DOCTO	NUM. CHEQUE	BENEFICIARIO	DESCRIPCION	MONTO
-------	----------------	----------------	-------	----------------	--------------	-------------	-------


TOTAL

\$ -

Elaboró:

Autorizo:

  
L.C. Cristina Ramirez Delgadillo  
Jefe de Contabilidad

  
C.P. Guillermo J. Rodriguez Rodriguez  
Subdirector Administrativo



**EDUCACIÓN**  
SECRETARÍA DE EDUCACIÓN PÚBLICA



TECNOLÓGICO  
NACIONAL DE MÉXICO



**ITSA**  
Instituto Tecnológico  
Superior de Ciudad Acuña

## INSTITUTO TECNOLÓGICO SUPERIOR DE CIUDAD ACUÑA

Conciliación de la cuenta Bancaria de cheques No. 256-0084-5003 Scotiabank


Periodo del 1 al 31 de marzo 2023

<b>Saldo según nuestros libros al</b>	<u>31-mar-23</u>	\$	0.00
<b>Más:</b>			
Importe de cheques expedidos no cobrados hasta el	<u>31-mar-23</u>		<u>0.00</u>
<b>Menos:</b>			
Cargos del Banco no correspondidos por nosotros			<u>0.00</u>
<b>Menos:</b>			
Cargos nuestros no correspondidos por el Banco.			<u>0.00</u>
<b>Más:</b>			
Abonos del Banco no correspondidos por nosotros		0	<u>0.00</u>
<b>Saldo según Estado de Cuenta del Banco al</b>	<u>31-mar-23</u>	\$	0.00

Elaboró:

Autorizo:

  
L.C. Cristina Ramirez Delgadillo  
Jefe de Contabilidad

  
C.P. Guillermo J. Rodriguez Rodriguez  
Subdirector Administrativo



**EDUCACIÓN**  
SECRETARÍA DE EDUCACIÓN PÚBLICA



TECNOLÓGICO  
NACIONAL DE MÉXICO



**ITSA**  
Instituto Tecnológico  
Superior de Ciudad Acuña

**INSTITUTO TECNOLÓGICO SUPERIOR  
DE CIUDAD ACUÑA**

mar-23

CUENTA SCOTIABANK 2560084-5003  
**SUBSIDIO ESTADO**

CHEQUES EN TRANSITO

FECHA	TIPO DE POLIZA	POLIZA	DOCUMENTO	CHEQUE	NOMBRE	MONTO
-------	-------------------	--------	-----------	--------	--------	-------

TOTAL

\$0.00

Elaboró:

L.C. Cristina Ramirez Delgadillo  
Jefe de Contabilidad

Autorizo:

C.P. Guillermo J. Rodriguez Rodriguez  
Subdirector Administrativo





## INSTITUTO TECNOLÓGICO SUPERIOR DE CIUDAD ACUÑA

Conciliación de la cuenta Bancaria de cheques No. 018357-3516 de *Bancomer*

Periodo del 1 al 31 de marzo 2023

<b>Saldo según nuestros libros al</b>	<u>31-mar-23</u>	\$	70,000.99
<b>Más:</b>			
Importe de cheques expedidos no cobrados hasta el	<u>31-mar-23</u>		<u>0.00</u>
<b>Menos:</b>			
Cargos del Banco no correspondidos por nosotros			<u>1.00</u>
17-ene-23 Pago2 %nom dic.22	\$ 1.00		
<b>Menos:</b>			
Cargos nuestros no correspondidos por el Banco.			<u>0.00</u>
<b>Más:</b>			
Abonos del Banco no correspondidos por nosotros			<u>0.01</u>
17-ene-23 compensacion	0.01		
<b>Saldo según Estado de Cuenta del Banco al</b>	<u>31-mar-23</u>	\$	70,000.00

Elaboró:

L.C. Cristina Ramirez Delgadillo  
Jefe de Contabilidad

Autorizo:

C.P. Guillermo J. Rodriguez Rodriguez  
Subdirector Administrativo



**EDUCACIÓN**  
SECRETARÍA DE EDUCACIÓN PÚBLICA



TECNOLÓGICO  
NACIONAL DE MÉXICO



**ITSA**  
Instituto Tecnológico  
Superior de Ciudad Acuña

**INSTITUTO TECNOLÓGICO SUPERIOR  
DE CIUDAD ACUÑA**

**CHEQUES EN TRANSITO**  
mar-23  
CUENTA BBVA BANCOMER 018357-3516  
**SUBSIDIO ESTADO**

**CHEQUES EN TRANSITO**


FECHA	POLIZA	CHEQUE	NOMBRE	MONTO
-------	--------	--------	--------	-------


TOTAL

\$0.00

Elaboró:

Autorizo:

  
L.C. Cristina Ramirez Delgadillo  
Jefe de Contabilidad

  
C.P. Guillermo J. Rodriguez Rodriguez  
Subdirector Administrativo



**EDUCACIÓN**  
SECRETARÍA DE EDUCACIÓN PÚBLICA



TECNOLÓGICO  
NACIONAL DE MÉXICO



**ITSA**  
Instituto Tecnológico  
Superior de Ciudad Acuña

## INSTITUTO TECNOLÓGICO SUPERIOR DE CIUDAD ACUÑA

Conciliación de la cuenta Bancaria de cheques No. **10520-1772** de *Bancomer*

Periodo del 1 al 31 de marzo 2023

**Saldo según nuestros libros al** 31-mar-23 \$ 1,165,255.29

**Más:**  
Importe de cheques expedidos no cobrados hasta el: 31-mar-23 374.32

**Menos:**  
Cargos del Banco no correspondidos por nosotros 0.00


**Menos:**  
Cargos nuestros no correspondidos por el Banco. 0.00


**Más:**  
Abonos del Banco no correspondidos por nosotros 2.79  
15-nov-22 Y45 COMPESACION POR RETRASO Ref. COMP SPEI 2.79

**Saldo según Estado de Cuenta del Banco al** 31-mar-23 \$ 1,165,632.40

Elaboró:

Autorizo:

  
L.C. Cristina Ramirez Delgadillo  
Jefe de Contabilidad

  
C.P. Guillermo J. Rodriguez Rodriguez  
Subdirector Administrativo



**EDUCACIÓN**  
SECRETARÍA DE EDUCACIÓN PÚBLICA



TECNOLÓGICO  
NACIONAL DE MÉXICO



**ITSA**  
Instituto Tecnológico  
Superior de Ciudad Acuña

**INSTITUTO TECNOLÓGICO SUPERIOR  
DE CIUDAD ACUÑA**

**CHEQUES EN TRANSITO**

mar-23

CUENTA BBVA BANCOMER 10520-1772  
**SUBSIDIO FEDERAL**

CHEQUES EN TRANSITO

FECHA	Tipo Póliza	Número Póliza	Docum ento	Número Cheque	Beneficiario	Descripción	Monto
03/03/2023	EGRESO	374	342	5393	IVAN ALEJANDRO RODRIGUEZ SIFUENTES	PAGO DE FINIQUITO A PERSONAL DOCENTE (CHEQ 5393 DE LA CTA BBVA BANCOMER 105201772) - BBVA BANCOMER 105201772	374.32

TOTAL \$ 374.32

Elaboró:

L.C. Cristina Ramirez Delgadillo  
Jefe de Contabilidad

Autorizo:

C.P. Guillermo J. Rodriguez Rodriguez  
Subdirector Administrativo



**EDUCACIÓN**  
SECRETARÍA DE EDUCACIÓN PÚBLICA



TECNOLOGICO  
NACIONAL DE MEXICO



**ITSA**  
Instituto Tecnológico  
Superior de Ciudad Acuña


**INSTITUTO TECNOLÓGICO SUPERIOR DE CIUDAD ACUÑA**

Conciliación de la cuenta Bancaria de cheques No. **015977-8225** de *Bancomer*


Periodo del 1 al 31 de marzo 2023

<b>Saldo según nuestros libros al</b>	31-mar-23	\$	29,524.00
<b>Más:</b>			
Importe de cheques expedidos no cobrados hasta el	31-mar-23		14,000.00
<b>Menos:</b>			
Cargos nuestros no correspondidos por el Banco.			0.00
<b>Menos:</b>			
Cargos del Banco no correspondidos por nosotros			0.00
<b>Más:</b>			
Abonos del Banco no correspondidos por nosotros			6,476.00
Ingresos pendientes de registro MARZO 23		6,476.00	
<b>Saldo según Estado de Cuenta del Banco al</b>	31-mar-23	\$	50,000.00

Elaboró:

  
L.C. Cristina Ramírez Delgadillo  
Jefe de Contabilidad

Autorizo:

  
C.P. Guillermo J. Rodríguez Rodríguez  
Subdirector Administrativo



**INSTITUTO TECNOLÓGICO SUPERIOR  
DE CIUDAD ACUÑA**

**CHEQUES EN TRANSITO**

mar-23

CUENTA BBVA BANCOMER 015977-8225

**SUBSIDIO PROPIOS**

**CHEQUES EN TRANSITO**

FECHA	TIPO DE PC	POLIZA	DOCUMENTO	CHEQUE	BENEFICIARIO	NOMBRE	MONTO
31/08/2020	EGRESO	861	35	2335	YARISBET RUIZ ROQUE	PÓLIZA DE DEVOLUCION DE INGRESOS DEL(OS) RECIBO(S) ITSAB146, REEMBOLSO DE PAGO DE INSCRIPCION A SEMESTRE AGOSTO - DICIEMBRE 2020 POR NO CORRESPONDER IMPORTE DE PAGO (CHEQ	1,600.00
27/01/2021	EGRESO	247	12	2404	EDITH ESTHER MONTELONGO SIBRIAN	PÓLIZA DE DEVOLUCION DE INGRESOS DEL(OS) RECIBO(S) ITSAB240, REEMBOLSO DE PAGO DE INSCRIPCION A SEMESTRE ENERO - JUNIO 2021 POR NO CORRESPONDER IMPORTE DE PAGO (CHEQ 2404 DE LA CTA BBVA BANCOMER 159778225) - BBVA BANCOMER 159778225	550.00
20/09/2021	EGRESO	884	117	2479	DAVID GAMALIEL ALVAREZ	PÓLIZA DE DEVOLUCION DE INGRESOS DEL(OS) RECIBO(S) ITSAB415 (PAGO DE INSCRIPCION A SEMESTRE AGO - DIC 2021, DAVID GAMALIEL ALVAREZ CASTILLO) REEMBOLSO DE PAGO DE INSCRIPCION A SEMESTRE AGO - DIC 2021 POR NO CORRESPONDER	100.00
29/10/2021	EGRESO	998	125	2486	ERICK GERARDO MARTINEZ CARREON	PÓLIZA DE DEVOLUCION DE INGRESOS DEL(OS) RECIBO(S) ITSAB443 (PAGO DE CURSO DE CERTIFICACION, ERICK GERARDO MARTINEZ CARREON) REEMBOLSO DE PAGO DE CURSO DE CERTIFICACION	1,000.00
29/10/2021	EGRESO	1001	128	2489	GABRIELA GUADALUPE CARRIZALEZ BRAN	DEFINIDO A OÍF YA ESTARA CERRADA LAS FECHAS DE INSCRIPCION PÓLIZA DE DEVOLUCION DE INGRESOS DEL(OS) RECIBO(S) ITSAB446 (PAGO DE INSCRIPCION A SEMESTRE AGO - DIC 2021, GABRIELA GUADALUPE CARRIZALEZ BRAN) REEMBOLSO DE PAGO DE INSCRIPCION A SEMESTRE AGO - DIC 2021 POR NO CORRESPONDER	1,600.00
29/10/2021	EGRESO	1002	129	2490	GABRIELA GUADALUPE CARRIZALEZ BRAN	PÓLIZA DE DEVOLUCION DE INGRESOS DEL(OS) RECIBO(S) ITSAB447 (PAGO DE INSCRIPCION A SEMESTRE AGO - DIC 2021, GABRIELA GUADALUPE CARRIZALEZ BRAN) REEMBOLSO DE PAGO DE INSCRIPCION A SEMESTRE AGO - DIC 2021 POR NO CORRESPONDER	50.00
17/01/2022	EGRESO	81	26	2508	LUIS GABRIEL TORRES ORTIZ	(PAGO DE INSCRIPCION A SEMESTRE ENE - JUL 2022, LUIS GABRIEL TORRES ORTIZ) REEMBOLSO DE PAGO DE INSCRIPCION A POLIZA DE DEVOLUCION DE INGRESOS DEL(OS) RECIBO(S) ITSAB478	1,400.00
17/01/2022	EGRESO	83	4	2510	MAYRA XOCHITL MIRELES	(PAGO DE INSCRIPCION A SEMESTRE ENE - JUL 2022, MAYRA XOCHITL MIRELES ADAME) REEMBOLSO DE PAGO DE INSCRIPCION A	100.00
01/02/2022	EGRESO	225	64	2556	JENNIFER LUNA OSTO	PÓLIZA DE DEVOLUCION DE INGRESOS DEL(OS) RECIBO(S) ITSAB567 (PAGO DE INSCRIPCION A SEMESTRE ENE - JUL 2022, JENNIFER LUNA	500.00
01/02/2022	EGRESO	226	65	2557	JENNIFER LUNA OSTO	PÓLIZA DE DEVOLUCION DE INGRESOS DEL(OS) RECIBO(S) ITSAB568 (PAGO DE INSCRIPCION A SEMESTRE ENE - JUL 2022, JENNIFER LUNA	1,250.00
30/05/2022	EGRESO	609	94	2586	ADA ABIGAIL GALINDO ADAME	PÓLIZA DE DEVOLUCION DE INGRESOS DEL(OS) RECIBO(S) ITSAB646 (PAGO DE INSCRIPCION A SEMESTRE ENE - JUL 2022, ADA ABIGAIL GALINDO ADAME) REEMBOLSO DE PAGO DE INSCRIPCION A	1,600.00
06/06/2022	EGRESO	754	106	2598	EMILIA JACQUELINE REY AGÜERO	PÓLIZA DE DEVOLUCION DE INGRESOS DEL(OS) RECIBO(S) ITSAB656 (PAGO INDEBIDO A CUENTA DEL TECNOLÓGICO, EMILIA JACQUELINE REY AGÜERO) REEMBOLSO POR PAGO INDEBIDO A CUENTA DEL	200.00
20/06/2022	EGRESO	760	112	2604	UZZIEL OSORIO MARTINEZ	PÓLIZA DE DEVOLUCION DE INGRESOS DEL(OS) RECIBO(S) ITSAB665 (PAGO DE CURSO DE VERANO, UZZIEL OSORIO MARTINEZ) REEMBOLSO POR PAGO DE CURSO DE VERANO, DEBIDO A QUE LA MATERIA NO ES COMPATIBLE CON SU ESPECIALIDAD (CHEQ 2604 DE	750.00
20/06/2022	EGRESO	763	114	2607	JUAN CARLOS IBARRA MATA	PÓLIZA DE DEVOLUCION DE INGRESOS DEL(OS) RECIBO(S) ITSAB666 (PAGO DE CURSO DE VERANO, JUAN CARLOS IBARRA MATA) REEMBOLSO POR PAGO DE CURSO DE VERANO, POR NO CORRESPONDER IMPORTE DE PAGO (CHEQ 2607 DE LA CTA BBVA BANCOMER 159778225) - BBVA BANCOMER 159778225	20.00

TOTAL // siguiente hoja

Elaboró:

L.C. Cristina Ramírez Delgadillo  
Jefe de Contabilidad

Autorizo:

C.P. Guillermo J. Rodríguez Rodríguez  
Subdirector Administrativo



**INSTITUTO TECNOLÓGICO SUPERIOR  
DE CIUDAD ACUÑA**

**CHEQUES EN TRANSITO**

mar-23

CUENTA BBVA BANCOMER 015977-8225

**SUBSIDIO PROPIOS**

**CHEQUES EN TRANSITO**

FECHA	TIPO DE PC	POLIZA	DOCUMENTO	CHEQUE	BENEFICIARIO	NOMBRE	MONTO
23/06/2022	EGRESO	766	117	<b>2610</b>	ASHLEY MORAIMA GARCIA BOONE	PÓLIZA DE DEVOLUCION DE INGRESOS DEL(OS) RECIBO(S) ITSAB669 (PAGO DE CURSO DE NIVELACION 2022, ASHLEY MORAIMA GARCIA BOONE) REEMBOLSO POR PAGO DE CURSO DE NIVELACION 2022, POR NO CORRESPONDER IMPORTE DE PAGO (CHEQ 2610 DE LA CTA BBVA BANCOMER 159778225) - BBVA BANCOMER 159778225	600.00
23/06/2022	EGRESO	767	118	<b>2611</b>	ASHLEY MORAIMA GARCIA BOONE	PÓLIZA DE DEVOLUCION DE INGRESOS DEL(OS) RECIBO(S) ITSAB670 (PAGO DE CURSO DE NIVELACION 2022, ASHLEY MORAIMA GARCIA BOONE) REEMBOLSO POR PAGO DE CURSO DE NIVELACION 2022, POR NO CORRESPONDER IMPORTE DE PAGO (CHEQ 2611 DE LA CTA BBVA BANCOMER 159778225) - BBVA BANCOMER 159778225	50.00
28/06/2022	EGRESO	768	119	<b>2612</b>	LUCERO MATEOS MARTINEZ	PÓLIZA DE DEVOLUCION DE INGRESOS DEL(OS) RECIBO(S) ITSAB671 (PAGO DE CURSO DE NIVELACION 2022, LUCERO MATEOS MARTINEZ) REEMBOLSO POR PAGO DE CURSO DE NIVELACION 2022, POR NO CORRESPONDER IMPORTE DE PAGO (CHEQ 2612 DE LA CTA BBVA BANCOMER 159778225) - BBVA BANCOMER 159778225	600.00
28/06/2022	EGRESO	769	120	<b>2613</b>	LUCERO MATEOS MARTINEZ	PÓLIZA DE DEVOLUCION DE INGRESOS DEL(OS) RECIBO(S) ITSAB672 (PAGO DE CURSO DE NIVELACION 2022, LUCERO MATEOS MARTINEZ) REEMBOLSO POR PAGO DE CURSO DE NIVELACION 2022, POR NO CORRESPONDER IMPORTE DE PAGO (CHEQ 2613 DE LA CTA BBVA BANCOMER 159778225) - BBVA BANCOMER 159778225	50.00
19/08/2022	EGRESO	974	154	<b>2642</b>	TOMAS SALVADOR RUIZ BECERRA	PÓLIZA DE DEVOLUCION DE INGRESOS DEL(OS) RECIBO(S) ITSAB720 (PAGO DE INSCRIPCION A SEMESTRE AGO - DIC 2022, TOMAS SALVADOR RUIZ BECERRA) REEMBOLSO DE PAGO DE INSCRIPCION A SEMESTRE AGO - DIC 2022, POR NO CORRESPONDER IMPORTE DE PAGO (CHEQ 2642 DE LA CTA BBVA BANCOMER 159778225) - BBVA BANCOMER 159778225	180.00
05/09/2022	EGRESO	1133	170	<b>2654</b>	BHERTA ALICIA ORTIZ TRINIDAD	PÓLIZA DE DEVOLUCION DE INGRESOS DEL(OS) RECIBO(S) ITSAB763 (PAGO DE INSCRIPCION A SEMESTRE AGO - DIC 2022, BHERTA ALICIA ORTIZ TRINIDAD) REEMBOLSO DE PAGO DE INSCRIPCION A SEMESTRE AGO - DIC 2022, DEBIDO A QUE EL ALUMNO YA NO DESEA SEGUIR ESTUDIANDO EN I - BBVA BANCOMER 159778225	1,800.00

TOTAL **14,000.00**

Elaboró:

L.C. Cristina Ramírez Delgado  
Jefe de Contabilidad

Autorizo:

C.P. Guillermo J. Rodríguez Rodríguez  
Subdirector Administrativo



**Ente Público:** Instituto Tecnológico Superior de Ciudad Acuna

**Periodo:** 1er Trimestre 2023

**Tipo de Acuse:** Normal

**Fecha de recepción:** 2023/04/26

**Hora de recepción:** 15:40:00

La Auditoría Superior del Estado de Coahuila, se da por enterada de la recepción de la información digital presentada por el ente público, por tal motivo no se le exime la responsabilidad de presentarla de forma impresa.

Información Requerida	Cumple/Incumple
1.1 Estado de Situación Financiera	✓
1.2 Estado de Actividades	✓
1.3 Estado de Variación en la Hacienda Pública	✓
1.4 Estado de Cambios en la Situación Financiera	✓
1.5 Estado de Flujos de Efectivo	✓
1.6 Estado Analítico del Activo	✓
1.7 Estado Analítico de la Deuda y Otros Pasivos	✓
1.8 Informe sobre Pasivos Contingentes	✓
1.9 Notas de Desglose a los Estados Financieros	✓
1.10 Notas de Memoria	✓
1.11 Notas de Gestión Administrativa a los Estados Financieros	✓
1.12 Balanza de Comprobación	✓
1.13 Dictamen de Auditoría Independiente	✓
2.1 Estado Analítico de Ingresos - CE	✓
2.2 Estado Analítico de Ingresos - CFF	✓
2.3 Estado Analítico de Ingresos - CRI	✓
2.4 Estado Analítico del Ejercicio del Presupuesto de Egresos - CA	✓
2.5 Estado Analítico del Ejercicio del Presupuesto de Egresos - CE	✓
2.6 Estado Analítico del Ejercicio del Presupuesto de Egresos - COG	✓
2.7 Estado Analítico del Ejercicio del Presupuesto de Egresos - CF	✓
2.8 Endeudamiento Neto	✓





Información Requerida	Cumple/Incumple
2.9 Intereses de la Deuda	✓
2.10 Indicadores de Postura Fiscal (Flujo de Fondos)	✓
3.1 Gasto por Categoría Programática	✓
3.2 Programas y Proyectos de Inversión	✓
3.3 Indicadores de Resultados	✓
3.4 El cumplimiento de los objetivos proyectados en los programas	✓
3.5 Los Resultados de la Evaluación del Desempeño	✓
4.1 Relación de Bienes Muebles que componen su patrimonio	✓
4.2 Relación de Bienes Inmuebles que componen su patrimonio	✓
4.3 Reporte de Esquemas Bursátiles y Coberturas Financieras	✓
4.4 Formato del Ejercicio y Destino del Gasto Federalizado y Reintegros	✓
4.5 Informe de Proyectos de Asociaciones Público - Privadas (APP)	✓
4.6 El IAGF en archivo digital en formato PDF	✓
5.1 Estado de Situación Financiera Detallado - LDF	✓
5.2 Informe Analítico de la Deuda Pública y Otros Pasivos - LDF	✓
5.3 Informe Analítico de Obligaciones Diferentes de Financiamientos - LDF	✓
5.4 Balance Presupuestario - LDF	✓
5.5 Estado Analítico de Ingresos Detallado - LDF	✓
5.6 Estado Analítico del Ejercicio del Presupuesto de Egresos Detallado - LDF COG	✓
5.7 Estado Analítico del Ejercicio del Presupuesto de Egresos Detallado - LDF CA	✓
5.8 Estado Analítico del Ejercicio del Presupuesto de Egresos Detallado - LDF CF	✓
5.9 Estado Analítico del Ejercicio del Presupuesto de Egresos Detallado - LDF CSPC	✓
5.10 Reporte de las acciones	✓
5.11 Informar la fuente de los ingresos con la que se haya pagado el nuevo gasto	✓
5.12 La información relativa al cumplimiento de los convenios celebrados	✓



**Cadena Original:**

ID::7897;;;Entidad::Instituto\_Tecnologico\_Superior\_de\_Ciudad\_Acuna;;;Estado::Envio\_al\_congr  
eso;;;Tipo\_de\_Acuse::Normal;;;Fecha\_de\_Generacion::2023-04-26\_21:40:00.262707;;;Fecha\_In  
icial::False;;;Fecha\_Final::False;;;Notas::Envio\_al\_Congreso;;;Reportes::280280---repcion\_c  
ongreso\*\*\*280281---repcion\_congreso\*\*\*280282---repcion\_congreso\*\*\*280283---repcion\_c  
ongreso\*\*\*280284---repcion\_congreso\*\*\*280285---repcion\_congreso\*\*\*280286---repcion\_c  
ongreso\*\*\*280287---repcion\_congreso\*\*\*280288---repcion\_congreso\*\*\*280289---repcion\_c  
ongreso\*\*\*280290---repcion\_congreso\*\*\*280291---repcion\_congreso\*\*\*280292---repcion\_c  
ongreso\*\*\*280293---repcion\_congreso\*\*\*280294---repcion\_congreso\*\*\*280295---repcion\_c  
ongreso\*\*\*280296---repcion\_congreso\*\*\*280297---repcion\_congreso\*\*\*280298---repcion\_c  
ongreso\*\*\*280299---repcion\_congreso\*\*\*280300---repcion\_congreso\*\*\*280301---repcion\_c  
ongreso\*\*\*280302---repcion\_congreso\*\*\*280303---repcion\_congreso\*\*\*280304---repcion\_c  
ongreso\*\*\*280305---repcion\_congreso\*\*\*280306---repcion\_congreso\*\*\*280307---repcion\_c  
ongreso\*\*\*280308---repcion\_congreso\*\*\*280309---repcion\_congreso\*\*\*280310---repcion\_c  
ongreso\*\*\*280311---repcion\_congreso\*\*\*280312---repcion\_congreso\*\*\*280313---repcion\_c  
ongreso\*\*\*280314---repcion\_congreso\*\*\*280315---repcion\_congreso\*\*\*280316---repcion\_c  
ongreso\*\*\*280317---repcion\_congreso\*\*\*280318---repcion\_congreso\*\*\*280319---repcion\_c  
ongreso\*\*\*280320---repcion\_congreso\*\*\*280321---repcion\_congreso\*\*\*280322---repcion\_c  
ongreso\*\*\*280323---repcion\_congreso\*\*\*280324---repcion\_congreso\*\*\*280325---repcion\_c  
ongreso\*\*\*



**Sello Digital:**

9a170538ff498b786e84973400067a6a197fdc7774b02ea10d12961c6801e31810cec7f8b3d781b9  
d070eb964c918ed6af3dd2c51308f85e8a9982bb698ea981



# V.- INFORMACIÓN DERIVADA DE LA LEY DE DISCIPLINA FINANCIERA DE LAS ENTIDADES FEDERATIVAS Y MUNICIPIOS.



Concepto (c)	2023 (d)	31 de diciembre de 2022 (e)	Concepto (c)	2023 (d)	31 de diciembre de 2022 (e)
<b>ACTIVO</b>			<b>PASIVO</b>		
<b>Activo Circulante</b>			<b>Pasivo Circulante</b>		
a. Efectivo y Equivalentes (a=a1+a2+a3+a4+a5+a6+a7)	11,751,738	12,011,489	a. Cuentas por Pagar a Corto Plazo (a=a1+a2+a3+a4+a5+a6+a7+a8+a9)	820,014	3,293,221
a1) Efectivo	0	0	a1) Servicios Personales por Pagar a Corto Plazo	0	0
a2) Bancos/Tesorería	11,751,738	12,011,489	a2) Proveedores por Pagar a Corto Plazo	40,445	302,270
a3) Bancos/Dependencias y Otros	0	0	a3) Contratistas por Obras Públicas por Pagar a Corto Plazo	0	0
a4) Inversiones Temporales (Hasta 3 meses)	0	0	a4) Participaciones y Aportaciones por Pagar a Corto Plazo	0	0
a5) Fondos con Afectación Específica	0	0	a5) Transferencias Otorgadas por Pagar a Corto Plazo	0	0
a6) Depósitos de Fondos de Terceros en Garantía y/o Administración	0	0	a6) Intereses, Comisiones y Otros Gastos de la Deuda Pública por Pagar a Corto Plazo	0	0
a7) Otros Efectivos y Equivalentes	0	0	a7) Retenciones y Contribuciones por Pagar a Corto Plazo	777,773	2,989,155
b. Derechos a Recibir Efectivo o Equivalentes (b=b1+b2+b3+b4+b5+b6+b7)	848,661	17,413	a8) Devoluciones de la Ley de Ingresos por Pagar a Corto Plazo	0	0
b1) Inversiones Financieras de Corto Plazo	0	0	a9) Otras Cuentas por Pagar a Corto Plazo	1,796	1,796
b2) Cuentas por Cobrar a Corto Plazo	0	0	b. Documentos por Pagar a Corto Plazo (b=b1+b2+b3)	0	0
b3) Deudores Diversos por Cobrar a Corto Plazo	52,224	17,413	b1) Documentos Comerciales por Pagar a Corto Plazo	0	0
b4) Ingresos por Recuperar a Corto Plazo	0	0	b2) Documentos con Contratistas por Obras Públicas por Pagar a Corto Plazo	0	0
b5) Deudores por Anticipos de la Tesorería a Corto Plazo	8,000	0	b3) Otros Documentos por Pagar a Corto Plazo	0	0
b6) Préstamos Otorgados a Corto Plazo	788,438	0	c. Porción a Corto Plazo de la Deuda Pública a Largo Plazo (c=c1+c2)	0	0
b7) Otros Derechos a Recibir Efectivo o Equivalentes a Corto Plazo	0	0	c1) Porción a Corto Plazo de la Deuda Pública	0	0
c. Derechos a Recibir Bienes o Servicios (c=c1+c2+c3+c4+c5)	89,824	6,390	c2) Porción a Corto Plazo de Arrendamiento Financiero	0	0
c1) Anticipo a Proveedores por Adquisición de Bienes y Prestación de Servicios a Corto Plazo	89,824	6,390	d. Títulos y Valores a Corto Plazo	0	0
c2) Anticipo a Proveedores por Adquisición de Bienes Inmuebles y Muebles a Corto Plazo	0	0	e. Pasivos Diferidos a Corto Plazo (e=e1+e2+e3)	0	0
c3) Anticipo a Proveedores por Adquisición de Bienes Intangibles a Corto Plazo	0	0	e1) Ingresos Cobrados por Adelantado a Corto Plazo	0	0
c4) Anticipo a Contratistas por Obras Públicas a Corto Plazo	0	0	e2) Intereses Cobrados por Adelantado a Corto Plazo	0	0
c5) Otros Derechos a Recibir Bienes o Servicios a Corto Plazo	0	0	e3) Otros Pasivos Diferidos a Corto Plazo	0	0
d. Inventarios (d=d1+d2+d3+d4+d5)	0	0	f. Fondos y Bienes de Terceros en Garantía y/o Administración a Corto Plazo (f=f1+f2+f3+f4+f5+f6)	0	0
d1) Inventario de Mercancías para Venta	0	0	f1) Fondos en Garantía a Corto Plazo	0	0
d2) Inventario de Mercancías Terminadas	0	0	f2) Fondos en Administración a Corto Plazo	0	0
d3) Inventario de Mercancías en Proceso de Elaboración	0	0	f3) Fondos Contingentes a Corto Plazo	0	0
d4) Inventario de Materias Primas, Materiales y Suministros para Producción	0	0	f4) Fondos de Fideicomisos, Mandatos y Contratos Análogos a Corto Plazo	0	0
d5) Bienes en Tránsito	0	0	f5) Otros Fondos de Terceros en Garantía y/o Administración a Corto Plazo	0	0
e. Almacenes	0	0	f6) Valores y Bienes en Garantía a Corto Plazo	0	0
f. Estimación por Pérdida o Deterioro de Activos Circulantes (f=f1+f2)	0	0	g. Provisiones a Corto Plazo (g=g1+g2+g3)	0	0
f1) Estimaciones para Cuentas Incobrables por Derechos a Recibir Efectivo o Equivalentes	0	0	g1) Provisión para Demandas y Juicios a Corto Plazo	0	0
f2) Estimación por Deterioro de Inventarios	0	0	g2) Provisión para Contingencias a Corto Plazo	0	0
g. Otros Activos Circulantes (g=g1+g2+g3+g4)	78,668	78,668	g3) Otras Provisiones a Corto Plazo	0	0
g1) Valores en Garantía	78,668	78,668	h. Otros Pasivos a Corto Plazo (h=h1+h2+h3)	0	0
g2) Bienes en Garantía (excluye depósitos de fondos)	0	0	h1) Ingresos por Clasificar	0	0
g3) Bienes Derivados de Embargos, Decomisos, Aseguramientos y Dación en Pago	0	0	h2) Recaudación por Participar	0	0
g4) Adquisición con Fondos de Terceros	0	0	h3) Otros Pasivos Circulantes	0	0
<b>IA. Total de Activos Circulantes (IA = a + b + c + d + e + f + g)</b>	<b>12,768,892</b>	<b>12,113,960</b>	<b>IA. Total de Pasivos Circulantes (IIA = a + b + c + d + e + f + g + h)</b>	<b>820,014</b>	<b>3,293,221</b>
<b>Activo No Circulante</b>			<b>Pasivo No Circulante</b>		
a. Inversiones Financieras a Largo Plazo	0	0	a. Cuentas por Pagar a Largo Plazo	0	0
b. Derechos a Recibir Efectivo o Equivalentes a Largo Plazo	40,000	40,000	b. Documentos por Pagar a Largo Plazo	0	0
c. Bienes Inmuebles, Infraestructura y Construcciones en Proceso	116,060,534	115,615,252	c. Deuda Pública a Largo Plazo	0	0
d. Bienes Muebles	32,000,136	32,653,886	d. Pasivos Diferidos a Largo Plazo	0	0
e. Activos Intangibles	428,161	438,088	e. Fondos y Bienes de Terceros en Garantía y/o en Administración a Largo Plazo	6,138,477	6,463,615
f. Depreciación, Deterioro y Amortización Acumulada de Bienes	-39,934,030	-40,883,465	f. Provisiones a Largo Plazo	0	0
g. Activos Diferidos	0	0	<b>IIB. Total de Pasivos No Circulantes (IIB = a + b + c + d + e + f)</b>	<b>6,138,477</b>	<b>6,463,615</b>
h. Estimación por Pérdida o Deterioro de Activos no Circulantes	0	0	<b>II. Total del Pasivo (II = IIA + IIB)</b>	<b>6,958,491</b>	<b>9,756,836</b>
i. Otros Activos no Circulantes	0	0	<b>HACIENDA PÚBLICA/PATRIMONIO</b>		
<b>IB. Total de Activos No Circulantes (IB = a + b + c + d + e + f + g + h + i)</b>	<b>108,584,801</b>	<b>107,863,761</b>	<b>III.A. Hacienda Pública/Patrimonio Contribuido (IIIA = a + b + c)</b>	<b>33,785,883</b>	<b>33,785,883</b>
<b>I. Total del Activo (I = IA + IB)</b>	<b>121,353,693</b>	<b>119,977,720</b>	a. Aportaciones	13,987,979	13,987,979
			b. Donaciones de Capital	9,177,504	9,177,504
			c. Actualización de la Hacienda Pública/Patrimonio	10,620,400	10,620,400
			<b>IIIB. Hacienda Pública/Patrimonio Generado (IIIB = a + b + c + d + e)</b>	<b>80,609,319</b>	<b>76,435,001</b>
			a. Resultados del Ejercicio (Ahorro/ Desahorro)	4,174,318	-946,091
			b. Resultados de Ejercicios Anteriores	5,607,117	6,556,208
			c. Revalúos	87,186,251	87,186,251
			d. Reservas	0	0
			e. Rectificaciones de Resultados de Ejercicios Anteriores	-16,358,367	-16,358,367
			<b>IIIC. Exceso o Insuficiencia en la Actualización de la Hacienda Pública/Patrimonio (IIIC=a+b)</b>	<b>0</b>	<b>0</b>
			a. Resultado por Posición Monetaria	0	0
			b. Resultado por Tenencia de Activos no Monetarios	0	0
			<b>III. Total Hacienda Pública/Patrimonio (III = IIIA + IIIB + IIIC)</b>	<b>114,395,202</b>	<b>110,220,884</b>
			<b>IV. Total del Pasivo y Hacienda Pública/Patrimonio (IV = II + III)</b>	<b>121,353,693</b>	<b>119,977,720</b>

Denominación de la Deuda Pública y Otros Pasivos (c)	Saldo al 31 de diciembre de 2021 (d)	Disposiciones del Periodo (e)	Amortizaciones del Periodo (f)	Revaluaciones, Reclasificaciones y Otros Ajustes (g)	Saldo Final del Periodo h=d+e-f+g	Pago de Intereses del Periodo (i)	Pago de Comisiones y demás costos asociados durante el Periodo (j)
<b>1. Deuda Pública (1=A+B)</b>	0	0	0	0	0	0	0
<b>A. Corto Plazo (A=a1+a2+a3)</b>	0	0	0	0	0	0	0
a1) Instituciones de Crédito	0	0	0	0	0	0	0
a2) Títulos y Valores	0	0	0	0	0	0	0
a3) Arrendamientos Financieros	0	0	0	0	0	0	0
<b>B. Largo Plazo (B=b1+b2+b3)</b>	0	0	0	0	0	0	0
b1) Instituciones de Crédito	0	0	0	0	0	0	0
b2) Títulos y Valores	0	0	0	0	0	0	0
b3) Arrendamientos Financieros	0	0	0	0	0	0	0
<b>2. Otros Pasivos</b>	<b>9,756,836</b>				<b>6,958,491</b>		<b>0</b>
<b>3. Total de la Deuda Pública y Otros Pasivos</b>	<b>9,756,836</b>	<b>0</b>	<b>0</b>	<b>0</b>	<b>6,958,491</b>	<b>0</b>	<b>0</b>
<b>4. Deuda Contingente 1 (informativo)</b>	0	0	0	0	0	0	0
A. Deuda Contingente 1	0	0	0	0	0	0	0
B. Deuda Contingente 2	0	0	0	0	0	0	0
C. Deuda Contingente XX	0	0	0	0	0	0	0
<b>5. Valor de Instrumentos Bono Cupón Cero 2 (Informativo)</b>	0	0	0	0	0	0	0
A. Instrumento Bono Cupón Cero 1	0	0	0	0	0	0	0
B. Instrumento Bono Cupón Cero 2	0	0	0	0	0	0	0
C. Instrumento Bono Cupón Cero XX	0	0	0	0	0	0	0

1. Se refiere a cualquier Financiamiento sin fuente o garantía de pago definida, que sea asumida de manera solidaria o subsidiaria por las Entidades Federativas con sus Municipios, organismos descentralizados y empresas de participación estatal mayoritaria y fideicomisos, locales o municipales, y por los Municipios con sus respectivos organismos descentralizados y empresas de participación municipal mayoritaria.

2. Se refiere al valor del Bono Cupón Cero que respalda el pago de los créditos asociados al mismo (Activo).

Obligaciones a Corto Plazo (k)	Monto Contratado (l)	Plazo Pactado (m)	Tasa de Interés (n)	Comisiones y Costos Relacionados (o)	Tasa Efectiva (p)
<b>6. Obligaciones a Corto Plazo (Informativo)</b>	0	0	0	0	0
A. Crédito 1					
B. Crédito 2					
C. Crédito XX					

(PESOS)

Denominación de las Obligaciones Diferentes de Financiamiento	Fecha del Contrato	Fecha de inicio de operación del proyecto	Fecha de vencimiento	Monto de la inversión pactado	Plazo pactado	Monto promedio mensual del pago de la contraprestación	Monto promedio mensual del pago de la contraprestación correspondiente al pago de inversión	Monto pagado de la inversión al XX de XXXX de 20XX	Monto pagado de la inversión actualizado al XX de XXXX de 20XX	Saldo pendiente por pagar de la inversión al XX de XXXX de 20XX
(c)	(d)	(e)	(f)	(g)	(h)	(i)	(j)	(k)	(l)	(m = g - l)
<b>A. Asociaciones Público Privadas (APP's) (A=a+b+c+d)</b>	0	0	0	0	0	0	0	0	0	0
a) APP 1	0	0	0	0	0	0	0	0	0	0
b) APP 2	0	0	0	0	0	0	0	0	0	0
c) APP 3	0	0	0	0	0	0	0	0	0	0
d) APP XX	0	0	0	0	0	0	0	0	0	0
<b>B. Otros Instrumentos (B=a+b+c+d)</b>	0	0	0	0	0	0	0	0	0	0
a) Otro Instrumento 1	0	0	0	0	0	0	0	0	0	0
b) Otro Instrumento 2	0	0	0	0	0	0	0	0	0	0
c) Otro Instrumento 3	0	0	0	0	0	0	0	0	0	0
d) Otro Instrumento XX	0	0	0	0	0	0	0	0	0	0
<b>C. Total de Obligaciones Diferentes de Financiamiento (C=A+B)</b>	0	0	0	0	0	0	0	0	0	0

**NO APLICA**  
 Debido a que la Entidad no cuenta con  
 Financiamientos

**Balance Presupuestario - LDF**  
**Del 01 de Enero al 31 de Marzo de 2023 (b)**  
**(PESOS)**

Concepto (c)	Estimado/ Aprobado (d)	Devengado	Recaudado/ Pagado
<b>A. Ingresos Totales (A = A1+A2+A3)</b>	<b>87,902,271</b>	<b>22,559,767</b>	<b>22,559,767</b>
A1. Ingresos de Libre Disposición	12,974,366	4,588,919	4,588,919
A2. Transferencias Federales Etiquetadas	74,927,904	17,970,848	17,970,848
A3. Financiamiento Neto	0	0	0
<b>B. Egresos Presupuestarios<sup>1</sup> (B = B1+B2)</b>	<b>87,902,271</b>	<b>19,106,490</b>	<b>19,106,490</b>
B1. Gasto No Etiquetado (sin incluir Amortización de la Deuda Pública)	12,974,366	4,588,848	4,588,848
B2. Gasto Etiquetado (sin incluir Amortización de la Deuda Pública)	74,927,904	14,517,642	14,517,642
<b>C. Remanentes del Ejercicio Anterior (C = C1 + C2)</b>	<b>0</b>	<b>0</b>	<b>0</b>
C1. Remanentes de Ingresos de Libre Disposición aplicados en el periodo	0	0	0
C2. Remanentes de Transferencias Federales Etiquetadas aplicados en el periodo	0	0	0
<b>I. Balance Presupuestario (I = A - B + C)</b>	<b>0</b>	<b>3,453,278</b>	<b>3,453,278</b>
<b>II. Balance Presupuestario sin Financiamiento Neto (II = I - A3)</b>	<b>0</b>	<b>3,453,278</b>	<b>3,453,278</b>
<b>III. Balance Presupuestario sin Financiamiento Neto y sin Remanentes del Ejercicio Anterior (III= II - C)</b>	<b>0</b>	<b>3,453,278</b>	<b>3,453,278</b>

Concepto	Aprobado	Devengado	Pagado
<b>E. Intereses, Comisiones y Gastos de la Deuda (E = E1+E2)</b>	<b>0</b>	<b>0</b>	<b>0</b>
E1. Intereses, Comisiones y Gastos de la Deuda con Gasto No Etiquetado	0	0	0
E2. Intereses, Comisiones y Gastos de la Deuda con Gasto Etiquetado	0	0	0
<b>IV. Balance Primario (IV = III + E)</b>	<b>0</b>	<b>3,453,278</b>	<b>3,453,278</b>

Concepto	Estimado/ Aprobado	Devengado	Recaudado/ Pagado
<b>F. Financiamiento (F = F1 + F2)</b>	<b>0</b>	<b>0</b>	<b>0</b>
F1. Financiamiento con Fuente de Pago de Ingresos de Libre Disposición	0	0	0
F2. Financiamiento con Fuente de Pago de Transferencias Federales Etiquetadas	0	0	0
<b>G. Amortización de la Deuda (G = G1 + G2)</b>	<b>0</b>	<b>0</b>	<b>0</b>
G1. Amortización de la Deuda Pública con Gasto No Etiquetado	0	0	0
G2. Amortización de la Deuda Pública con Gasto Etiquetado	0	0	0
<b>A3. Financiamiento Neto (A3 = F - G)</b>	<b>0</b>	<b>0</b>	<b>0</b>

Concepto	Estimado/ Aprobado	Devengado	Recaudado/ Pagado
A1. Ingresos de Libre Disposición	12,974,366	4,588,919	4,588,919
<b>A3.1 Financiamiento Neto con Fuente de Pago de Ingresos de Libre Disposición (A3.1 = F1 - G1)</b>	<b>0</b>	<b>0</b>	<b>0</b>
F1. Financiamiento con Fuente de Pago de Ingresos de Libre Disposición	0	0	0
G1. Amortización de la Deuda Pública con Gasto No Etiquetado	0	0	0
B1. Gasto No Etiquetado (sin incluir Amortización de la Deuda Pública)	12,974,366	4,588,848	4,588,848
C1. Remanentes de Ingresos de Libre Disposición aplicados en el periodo		0	0
<b>V. Balance Presupuestario de Recursos Disponibles (V = A1 + A3.1 - B1 + C1)</b>	<b>0</b>	<b>72</b>	<b>72</b>
<b>VI. Balance Presupuestario de Recursos Disponibles sin Financiamiento Neto (VI = V - A3.1)</b>	<b>0</b>	<b>72</b>	<b>72</b>

Concepto	Estimado/ Aprobado	Devengado	Recaudado/ Pagado
A2. Transferencias Federales Etiquetadas	74,927,904	17,970,848	17,970,848
<b>A3.2 Financiamiento Neto con Fuente de Pago de Transferencias Federales Etiquetadas (A3.2 = F2 - G2)</b>	<b>0</b>	<b>0</b>	<b>0</b>
F2. Financiamiento con Fuente de Pago de Transferencias Federales Etiquetadas	0	0	0
G2. Amortización de la Deuda Pública con Gasto Etiquetado	0	0	0
B2. Gasto Etiquetado (sin incluir Amortización de la Deuda Pública)	74,927,904	14,517,642	14,517,642
C2. Remanentes de Transferencias Federales Etiquetadas aplicados en el periodo		0	0
<b>VII. Balance Presupuestario de Recursos Etiquetados (VII = A2 + A3.2 - B2 + C2)</b>	<b>0</b>	<b>3,453,206</b>	<b>3,453,206</b>
<b>VIII. Balance Presupuestario de Recursos Etiquetados sin Financiamiento Neto (VIII = VII - A3.2)</b>	<b>0</b>	<b>3,453,206</b>	<b>3,453,206</b>

Concepto (c)	Ingreso					Diferencia (e)
	Estimado (d)	Ampliaciones/ (Reducciones)	Modificado	Devengado	Recaudado	
<b>Ingresos de Libre Disposición</b>						
A. Impuestos	0	0	0	0	0	0
B. Cuotas y Aportaciones de Seguridad Social	0	0	0	0	0	0
C. Contribuciones de Mejoras	0	0	0	0	0	0
D. Derechos	0	0	0	0	0	0
E. Productos	1,500	0	1,500	636	636	-864
F. Aprovechamientos	0	0	0	0	0	0
G. Ingresos por Ventas de Bienes y Servicios	12,972,866	0	12,972,866	4,588,283	4,588,283	-8,384,583
H. Participaciones (H=h1+h2+h3+h4+h5+h6+h7+h8+h9+h10+h11)	0	0	0	0	0	0
h1) Fondo General de Participaciones	0	0	0	0	0	0
h2) Fondo de Fomento Municipal	0	0	0	0	0	0
h3) Fondo de Fiscalización y Recaudación	0	0	0	0	0	0
h4) Fondo de Compensación	0	0	0	0	0	0
h5) Fondo de Extracción de Hidrocarburos	0	0	0	0	0	0
h6) Impuesto Especial Sobre Producción y Servicios	0	0	0	0	0	0
h7) 0.136% de la Recaudación Federal Participable	0	0	0	0	0	0
h8) 3.17% Sobre Extracción de Petróleo	0	0	0	0	0	0
h9) Gasolinas y Diésel	0	0	0	0	0	0
h10) Fondo del Impuesto Sobre la Renta	0	0	0	0	0	0
h11) Fondo de Estabilización de los Ingresos de las Entidades Federativas	0	0	0	0	0	0
I. Incentivos Derivados de la Colaboración Fiscal (I=i1+i2+i3+i4+i5)	0	0	0	0	0	0
i1) Tenencia o Uso de Vehículos	0	0	0	0	0	0
i2) Fondo de Compensación ISAN	0	0	0	0	0	0
i3) Impuesto Sobre Automóviles Nuevos	0	0	0	0	0	0
i4) Fondo de Compensación de Repecos-Intermedios	0	0	0	0	0	0
i5) Otros Incentivos Económicos	0	0	0	0	0	0
J. Transferencias	0	0	0	0	0	0
K. Convenios	0	0	0	0	0	0
k1) Otros Convenios y Subsidios	0	0	0	0	0	0
L. Otros Ingresos de Libre Disposición (L=l1+l2)	0	0	0	0	0	0
l1) Participaciones en Ingresos Locales	0	0	0	0	0	0
l2) Otros Ingresos de Libre Disposición	0	0	0	0	0	0
<b>I. Total de Ingresos de Libre Disposición (I=A+B+C+D+E+F+G+H+I+J+K+L)</b>	<b>12,974,366</b>	<b>0</b>	<b>12,974,366</b>	<b>4,588,919</b>	<b>4,588,919</b>	<b>-8,385,447</b>
<b>Ingresos Excedentes de Ingresos de Libre Disposición</b>						
<b>Transferencias Federales Etiquetadas</b>						
A. Aportaciones (A=a1+a2+a3+a4+a5+a6+a7+a8)	0	0	0	0	0	0
a1) Fondo de Aportaciones para la Nómina Educativa y Gasto Operativo	0	0	0	0	0	0
a2) Fondo de Aportaciones para los Servicios de Salud	0	0	0	0	0	0
a3) Fondo de Aportaciones para la Infraestructura Social	0	0	0	0	0	0
a4) Fondo de Aportaciones para el Fortalecimiento de los Municipios y de las Demarcaciones Territoriales del Distrito Federal	0	0	0	0	0	0
a5) Fondo de Aportaciones Múltiples	0	0	0	0	0	0
a6) Fondo de Aportaciones para la Educación Tecnológica y de Adultos	0	0	0	0	0	0
a7) Fondo de Aportaciones para la Seguridad Pública de los Estados y del Distrito Federal	0	0	0	0	0	0
a8) Fondo de Aportaciones para el Fortalecimiento de las Entidades Federativas	0	0	0	0	0	0
B. Convenios (B=b1+b2+b3+b4)	74,927,904	0	74,927,904	17,970,848	17,970,848	-56,957,056
b1) Convenios de Protección Social en Salud	0	0	0	0	0	0
b2) Convenios de Descentralización	74,927,904	0	74,927,904	17,970,848	17,970,848	-56,957,056
b3) Convenios de Reasignación	0	0	0	0	0	0
b4) Otros Convenios y Subsidios	0	0	0	0	0	0
C. Fondos Distintos de Aportaciones (C=c1+c2)	0	0	0	0	0	0
c1) Fondo para Entidades Federativas y Municipios Productores de Hidrocarburos	0	0	0	0	0	0
c2) Fondo Minero	0	0	0	0	0	0
D. Transferencias, Subsidios y Subvenciones, y Pensiones y Jubilaciones	0	0	0	0	0	0
E. Otras Transferencias Federales Etiquetadas	0	0	0	0	0	0
<b>II. Total de Transferencias Federales Etiquetadas (II = A + B + C + D + E)</b>	<b>74,927,904</b>	<b>0</b>	<b>74,927,904</b>	<b>17,970,848</b>	<b>17,970,848</b>	<b>-56,957,056</b>
<b>III. Ingresos Derivados de Financiamientos (III = A)</b>	<b>0</b>	<b>0</b>	<b>0</b>	<b>0</b>	<b>0</b>	<b>0</b>
A. Ingresos Derivados de Financiamientos	0	0	0	0	0	0
<b>IV. Total de Ingresos (IV = I + II + III)</b>	<b>87,902,271</b>	<b>0</b>	<b>87,902,271</b>	<b>22,559,767</b>	<b>22,559,767</b>	<b>-65,342,503</b>
<b>Datos Informativos</b>						
1. Ingresos Derivados de Financiamientos con Fuente de Pago de Ingresos de Libre Disposición	0	0	0	0	0	0
2. Ingresos Derivados de Financiamientos con Fuente de Pago de Transferencias Federales Etiquetadas	0	0	0	0	0	0
3. Ingresos Derivados de Financiamientos (3 = 1 + 2)	0	0	0	0	0	0



Concepto (c)	Egresos					Subejercicio (e)
	Aprobado (d)	Ampliaciones/ (Reducciones)	Modificado	Devengado	Pagado	
<b>I. Gasto No Etiquetado (I=A+B+C+D+E+F+G+H+I)</b>	<b>12,974,366</b>	<b>0</b>	<b>12,974,366</b>	<b>4,588,848</b>	<b>4,588,848</b>	<b>8,385,519</b>
<b>A. Servicios Personales (A=a1+a2+a3+a4+a5+a6+a7)</b>	<b>0</b>	<b>0</b>	<b>0</b>	<b>0</b>	<b>0</b>	<b>0</b>
a1) Remuneraciones al Personal de Carácter Permanente	0	0	0	0	0	0
a2) Remuneraciones al Personal de Carácter Transitorio	0	0	0	0	0	0
a3) Remuneraciones Adicionales y Especiales	0	0	0	0	0	0
a4) Seguridad Social	0	0	0	0	0	0
a5) Otras Prestaciones Sociales y Económicas	0	0	0	0	0	0
a6) Previsiones	0	0	0	0	0	0
a7) Pago de Estímulos a Servidores Públicos	0	0	0	0	0	0
<b>B. Materiales y Suministros (B=b1+b2+b3+b4+b5+b6+b7+b8+b9)</b>	<b>2,337,261</b>	<b>-99,088</b>	<b>2,238,173</b>	<b>541,560</b>	<b>541,560</b>	<b>1,696,613</b>
b1) Materiales de Administración, Emisión de Documentos y Artículos Oficiales	591,583	-41,511	550,073	219,794	219,794	330,279
b2) Alimentos y Utensilios	170,988	9,883	180,872	55,197	55,197	125,674
b3) Materias Primas y Materiales de Producción y Comercialización	0	0	0	0	0	0
b4) Materiales y Artículos de Construcción y de Reparación	83,414	11,080	94,494	48,117	48,117	46,378
b5) Productos Químicos, Farmacéuticos y de Laboratorio	36,269	0	36,269	11,038	11,038	25,230
b6) Combustibles, Lubricantes y Aditivos	0	33,753	33,753	33,753	33,753	0
b7) Vestuario, Blancos, Prendas de Protección y Artículos Deportivos	891,106	-37,153	853,953	33,685	33,685	820,268
b8) Materiales y Suministros Para Seguridad	0	0	0	0	0	0
b9) Herramientas, Refacciones y Accesorios Menores	563,901	-75,141	488,760	139,977	139,977	348,784
<b>C. Servicios Generales (C=c1+c2+c3+c4+c5+c6+c7+c8+c9)</b>	<b>6,339,518</b>	<b>10,913</b>	<b>6,350,431</b>	<b>2,244,364</b>	<b>2,244,364</b>	<b>4,106,067</b>
c1) Servicios Básicos	99,535	-11,658	87,877	0	0	87,877
c2) Servicios de Arrendamiento	613,440	-183,596	429,844	24,248	24,248	405,596
c3) Servicios Profesionales, Científicos, Técnicos y Otros Servicios	421,811	122,482	544,293	223,056	223,056	321,237
c4) Servicios Financieros, Bancarios y Comerciales	156,356	10,904	167,260	30,210	30,210	137,050
c5) Servicios de Instalación, Reparación, Mantenimiento y Conservación	413,182	125,956	539,138	329,321	329,321	209,817
c6) Servicios de Comunicación Social y Publicidad	179,619	424,387	604,006	282,924	282,924	321,082
c7) Servicios de Traslado y Viáticos	3,637,984	-481,288	3,156,696	886,034	886,034	2,270,662
c8) Servicios Oficiales	817,591	-312,831	504,760	152,014	152,014	352,746
c9) Otros Servicios Generales	0	316,557	316,557	316,557	316,557	0
<b>D. Transferencias, Asignaciones, Subsidios y Otras Ayudas (D=d1+d2+d3+d4+d5+d6+d7+d8+d9)</b>	<b>3,584,500</b>	<b>0</b>	<b>3,584,500</b>	<b>1,391,190</b>	<b>1,391,190</b>	<b>2,193,310</b>
d1) Transferencias Internas y Asignaciones al Sector Público	0	0	0	0	0	0
d2) Transferencias al Resto del Sector Público	0	0	0	0	0	0
d3) Subsidios y Subvenciones	0	0	0	0	0	0
d4) Ayudas Sociales	3,584,500	0	3,584,500	1,391,190	1,391,190	2,193,310
d5) Pensiones y Jubilaciones	0	0	0	0	0	0
d6) Transferencias a Fideicomisos, Mandatos y Otros Análogos	0	0	0	0	0	0
d7) Transferencias a la Seguridad Social	0	0	0	0	0	0
d8) Donativos	0	0	0	0	0	0
d9) Transferencias al Exterior	0	0	0	0	0	0
<b>E. Bienes Muebles, Inmuebles e Intangibles (E=e1+e2+e3+e4+e5+e6+e7+e8+e9)</b>	<b>713,087</b>	<b>88,175</b>	<b>801,262</b>	<b>411,734</b>	<b>411,734</b>	<b>389,528</b>
e1) Mobiliario y Equipo de Administración	0	138,734	138,734	138,700	138,700	34
e2) Mobiliario y Equipo Educativo y Recreativo	0	152,992	152,992	152,992	152,992	0
e3) Equipo e Instrumental Médico y de Laboratorio	0	0	0	0	0	0
e4) Vehículos y Equipo de Transporte	0	0	0	0	0	0
e5) Equipo de Defensa y Seguridad	0	0	0	0	0	0
e6) Maquinaria, Otros Equipos y Herramientas	139,100	28,072	167,172	120,041	120,041	47,131
e7) Activos Biológicos	0	0	0	0	0	0
e8) Bienes Inmuebles	0	0	0	0	0	0
e9) Activos Intangibles	573,987	-231,624	342,363	0	0	342,363
<b>F. Inversión Pública (F=f1+f2+f3)</b>	<b>0</b>	<b>0</b>	<b>0</b>	<b>0</b>	<b>0</b>	<b>0</b>
f1) Obra Pública en Bienes de Dominio Público	0	0	0	0	0	0
f2) Obra Pública en Bienes Propios	0	0	0	0	0	0
f3) Proyectos Productivos y Acciones de Fomento	0	0	0	0	0	0
<b>G. Inversiones Financieras y Otras Provisiones (G=g1+g2+g3+g4+g5+g6+g7)</b>	<b>0</b>	<b>0</b>	<b>0</b>	<b>0</b>	<b>0</b>	<b>0</b>
g1) Inversiones Para el Fomento de Actividades Productivas	0	0	0	0	0	0
g2) Acciones y Participaciones de Capital	0	0	0	0	0	0
g3) Compra de Títulos y Valores	0	0	0	0	0	0
g4) Concesión de Préstamos	0	0	0	0	0	0
g5) Inversiones en Fideicomisos, Mandatos y Otros Análogos	0	0	0	0	0	0
Fideicomiso de Desastres Naturales (Informativo)	0	0	0	0	0	0
g6) Otras Inversiones Financieras	0	0	0	0	0	0
g7) Provisiones para Contingencias y Otras Erogaciones Especiales	0	0	0	0	0	0
<b>H. Participaciones y Aportaciones (H=h1+h2+h3)</b>	<b>0</b>	<b>0</b>	<b>0</b>	<b>0</b>	<b>0</b>	<b>0</b>
h1) Participaciones	0	0	0	0	0	0
h2) Aportaciones	0	0	0	0	0	0
h3) Convenios	0	0	0	0	0	0
<b>I. Deuda Pública (I=i1+i2+i3+i4+i5+i6+i7)</b>	<b>0</b>	<b>0</b>	<b>0</b>	<b>0</b>	<b>0</b>	<b>0</b>
i1) Amortización de la Deuda Pública	0	0	0	0	0	0
i2) Intereses de la Deuda Pública	0	0	0	0	0	0
i3) Comisiones de la Deuda Pública	0	0	0	0	0	0
i4) Gastos de la Deuda Pública	0	0	0	0	0	0
i5) Costo por Coberturas	0	0	0	0	0	0
i6) Apoyos Financieros	0	0	0	0	0	0
i7) Aduenos de Ejercicios Fiscales Anteriores (ADEFAS)	0	0	0	0	0	0

Concepto (c)	Egresos					Subejercicio (e)
	Aprobado (d)	Ampliaciones/ (Reducciones)	Modificado	Devengado	Pagado	
<b>II. Gasto Etiquetado (II=A+B+C+D+E+F+G+H+I)</b>	<b>74,927,904</b>	<b>0</b>	<b>74,927,904</b>	<b>14,517,642</b>	<b>14,517,642</b>	<b>60,410,262</b>
<b>A. Servicios Personales (A=a1+a2+a3+a4+a5+a6+a7)</b>	<b>59,110,435</b>	<b>0</b>	<b>59,110,435</b>	<b>11,211,280</b>	<b>11,211,280</b>	<b>47,899,155</b>
a1) Remuneraciones al Personal de Carácter Permanente	33,265,277	-423	33,264,854	7,912,676	7,912,676	25,352,178
a2) Remuneraciones al Personal de Carácter Transitorio	0	0	0	0	0	0
a3) Remuneraciones Adicionales y Especiales	13,148,305	423	13,148,728	1,478,181	1,478,181	11,670,547
a4) Seguridad Social	8,886,777	0	8,886,777	1,384,145	1,384,145	7,502,633
a5) Otras Prestaciones Sociales y Económicas	3,758,076	0	3,758,076	436,278	436,278	3,321,798
a6) Previsiones	0	0	0	0	0	0
a7) Pago de Estímulos a Servidores Públicos	52,000	0	52,000	0	0	52,000
<b>B. Materiales y Suministros (B=b1+b2+b3+b4+b5+b6+b7+b8+b9)</b>	<b>3,172,666</b>	<b>71,449</b>	<b>3,244,114</b>	<b>329,752</b>	<b>329,752</b>	<b>2,914,363</b>
b1) Materiales de Administración, Emisión de Documentos y Artículos Oficiales	1,838,817	82,183	1,920,999	239,996	239,996	1,681,003
b2) Alimentos y Utensilios	51,073	0	51,073	3,271	3,271	47,802
b3) Materias Primas y Materiales de Producción y Comercialización	0	0	0	0	0	0
b4) Materiales y Artículos de Construcción y de Reparación	415,044	-31,805	383,239	2,700	2,700	380,539
b5) Productos Químicos, Farmacéuticos y de Laboratorio	9,849	0	9,849	0	0	9,849
b6) Combustibles, Lubricantes y Aditivos	419,440	13,444	432,884	75,276	75,276	357,608
b7) Vestuario, Blancos, Prendas de Protección y Artículos Deportivos	2,140	0	2,140	0	0	2,140
b8) Materiales y Suministros Para Seguridad	0	0	0	0	0	0
b9) Herramientas, Refacciones y Accesorios Menores	436,304	7,627	443,930	8,508	8,508	435,422
<b>C. Servicios Generales (C=c1+c2+c3+c4+c5+c6+c7+c8+c9)</b>	<b>11,122,831</b>	<b>1,599</b>	<b>11,124,430</b>	<b>2,541,328</b>	<b>2,541,328</b>	<b>8,583,102</b>
c1) Servicios Básicos	2,865,508	0	2,865,508	824,311	824,311	2,041,197
c2) Servicios de Arrendamiento	11,481	0	11,481	0	0	11,481
c3) Servicios Profesionales, Científicos, Técnicos y Otros Servicios	1,926,751	46,393	1,973,144	301,904	301,904	1,671,240
c4) Servicios Financieros, Bancarios y Comerciales	733,360	430	733,790	198,497	198,497	535,293
c5) Servicios de Instalación, Reparación, Mantenimiento y Conservación	1,511,054	179,655	1,690,709	1,012,968	1,012,968	677,741
c6) Servicios de Comunicación Social y Publicidad	0	0	0	0	0	0
c7) Servicios de Traslado y Viáticos	1,075,770	-11,000	1,064,770	66,563	66,563	998,207
c8) Servicios Oficiales	154,000	-295	153,705	1,375	1,375	152,330
c9) Otros Servicios Generales	2,844,908	-213,585	2,631,323	135,710	135,710	2,495,613
<b>D. Transferencias, Asignaciones, Subsidios y Otras Ayudas (D=d1+d2+d3+d4+d5+d6+d7+d8+d9)</b>	<b>0</b>	<b>0</b>	<b>0</b>	<b>0</b>	<b>0</b>	<b>0</b>
d1) Transferencias Internas y Asignaciones al Sector Público	0	0	0	0	0	0
d2) Transferencias al Resto del Sector Público	0	0	0	0	0	0
d3) Subsidios y Subvenciones	0	0	0	0	0	0
d4) Ayudas Sociales	0	0	0	0	0	0
d5) Pensiones y Jubilaciones	0	0	0	0	0	0
d6) Transferencias a Fideicomisos, Mandatos y Otros Análogos	0	0	0	0	0	0
d7) Transferencias a la Seguridad Social	0	0	0	0	0	0
d8) Donativos	0	0	0	0	0	0
d9) Transferencias al Exterior	0	0	0	0	0	0
<b>E. Bienes Muebles, Inmuebles e Intangibles (E=e1+e2+e3+e4+e5+e6+e7+e8+e9)</b>	<b>1,521,973</b>	<b>-508,329</b>	<b>1,013,643</b>	<b>0</b>	<b>0</b>	<b>1,013,643</b>
e1) Mobiliario y Equipo de Administración	847,683	-259,603	588,080	0	0	588,080
e2) Mobiliario y Equipo Educativo y Recreativo	674,289	-248,726	425,563	0	0	425,563
e3) Equipo e Instrumental Médico y de Laboratorio	0	0	0	0	0	0
e4) Vehículos y Equipo de Transporte	0	0	0	0	0	0
e5) Equipo de Defensa y Seguridad	0	0	0	0	0	0
e6) Maquinaria, Otros Equipos y Herramientas	0	0	0	0	0	0
e7) Activos Biológicos	0	0	0	0	0	0
e8) Bienes Inmuebles	0	0	0	0	0	0
e9) Activos Intangibles	0	0	0	0	0	0
<b>F. Inversión Pública (F=f1+f2+f3)</b>	<b>0</b>	<b>435,282</b>	<b>435,282</b>	<b>435,282</b>	<b>435,282</b>	<b>0</b>
f1) Obra Pública en Bienes de Dominio Público	0	435,282	435,282	435,282	435,282	0
f2) Obra Pública en Bienes Propios	0	0	0	0	0	0
f3) Proyectos Productivos y Acciones de Fomento	0	0	0	0	0	0
<b>G. Inversiones Financieras y Otras Provisiones (G=g1+g2+g3+g4+g5+g6+g7)</b>	<b>0</b>	<b>0</b>	<b>0</b>	<b>0</b>	<b>0</b>	<b>0</b>
g1) Inversiones Para el Fomento de Actividades Productivas	0	0	0	0	0	0
g2) Acciones y Participaciones de Capital	0	0	0	0	0	0
g3) Compra de Títulos y Valores	0	0	0	0	0	0
g4) Concesión de Préstamos	0	0	0	0	0	0
g5) Inversiones en Fideicomisos, Mandatos y Otros Análogos	0	0	0	0	0	0
Fideicomiso de Desastres Naturales (Informativo)	0	0	0	0	0	0
g6) Otras Inversiones Financieras	0	0	0	0	0	0
g7) Provisiones para Contingencias y Otras Erogaciones Especiales	0	0	0	0	0	0
<b>H. Participaciones y Aportaciones (H=h1+h2+h3)</b>	<b>0</b>	<b>0</b>	<b>0</b>	<b>0</b>	<b>0</b>	<b>0</b>
h1) Participaciones	0	0	0	0	0	0
h2) Aportaciones	0	0	0	0	0	0
h3) Convenios	0	0	0	0	0	0
<b>I. Deuda Pública (I=i1+i2+i3+i4+i5+i6+i7)</b>	<b>0</b>	<b>0</b>	<b>0</b>	<b>0</b>	<b>0</b>	<b>0</b>
i1) Amortización de la Deuda Pública	0	0	0	0	0	0
i2) Intereses de la Deuda Pública	0	0	0	0	0	0
i3) Comisiones de la Deuda Pública	0	0	0	0	0	0
i4) Gastos de la Deuda Pública	0	0	0	0	0	0
i5) Costo por Coberturas	0	0	0	0	0	0
i6) Apoyos Financieros	0	0	0	0	0	0
i7) Adeudos de Ejercicios Fiscales Anteriores (ADEFAS)	0	0	0	0	0	0
<b>III. Total de Egresos (III = I + II)</b>	<b>87,902,271</b>	<b>0</b>	<b>87,902,271</b>	<b>19,106,490</b>	<b>19,106,490</b>	<b>68,795,781</b>

**Clasificación Administrativa**  
**Del 01 de Enero al 31 de Marzo de 2023 (b)**  
**(PESOS)**

Concepto (c)	Egresos					Subejercicio (e)
	Aprobado (d)	Ampliaciones/ (Reducciones)	Modificado	Devengado	Pagado	
<b>I. Gasto No Etiquetado (I=A+B+C+D+E+F+G+H)</b>	<b>12,974,366</b>	<b>0</b>	<b>12,974,366</b>	<b>4,588,848</b>	<b>4,588,848</b>	<b>8,385,519</b>
AREA DIRECCION GENERAL	9,058,048	-453,950	8,604,098	2,959,577	2,959,577	5,644,521
AREA PLANEACION Y VINCULACION	1,085,169	300,539	1,385,708	465,887	465,887	919,821
AREA ACADEMICA	2,820,150	114,577	2,934,727	1,126,471	1,126,471	1,808,256
AREA SUBDIRECCION ADMINISTRATIVA	11,000	-11,000	0	0	0	0
AREA SISTEMAS	0	0	0	0	0	0
ÁREA DOCENTE	0	49,833	49,833	36,912	36,912	12,920
<b>II. Gasto Etiquetado (II=A+B+C+D+E+F+G+H)</b>	<b>74,927,904</b>	<b>0</b>	<b>74,927,904</b>	<b>14,517,642</b>	<b>14,517,642</b>	<b>60,410,262</b>
AREA DIRECCION GENERAL	45,850,397	273,862	46,124,259	8,696,867	8,696,867	37,427,393
AREA PLANEACION Y VINCULACION	695,724	41,000	736,724	81,107	81,107	655,617
AREA ACADEMICA	4,958,268	-314,862	4,643,406	419,113	419,113	4,224,293
AREA SUBDIRECCION ADMINISTRATIVA	23,423,516	-23,423,516	0	0	0	0
AREA SISTEMAS	0	0	0	0	0	0
ÁREA DOCENTE	0	23,423,516	23,423,516	5,320,555	5,320,555	18,102,960
<b>III. Total de Egresos (III = I + II)</b>	<b>87,902,271</b>	<b>0</b>	<b>87,902,271</b>	<b>19,106,490</b>	<b>19,106,490</b>	<b>68,795,781</b>

Concepto (c)	Egresos					Subejercicio (e)
	Aprobado (d)	Ampliaciones/ (Reducciones)	Modificado	Devengado	Pagado	
<b>I. Gasto No Etiquetado (I=A+B+C+D)</b>	<b>12,974,366</b>	<b>0</b>	<b>12,974,366</b>	<b>4,588,848</b>	<b>4,588,848</b>	<b>8,385,519</b>
<b>A. Gobierno (A=a1+a2+a3+a4+a5+a6+a7+a8)</b>	<b>0</b>	<b>0</b>	<b>0</b>	<b>0</b>	<b>0</b>	<b>0</b>
a1) Legislación	0	0	0	0	0	0
a2) Justicia	0	0	0	0	0	0
a3) Coordinación de la Política de Gobierno	0	0	0	0	0	0
a4) Relaciones Exteriores	0	0	0	0	0	0
a5) Asuntos Financieros y Hacendarios	0	0	0	0	0	0
a6) Seguridad Nacional	0	0	0	0	0	0
a7) Asuntos de Orden Público y de Seguridad Interior	0	0	0	0	0	0
a8) Otros Servicios Generales	0	0	0	0	0	0
<b>B. Desarrollo Social (B=b1+b2+b3+b4+b5+b6+b7)</b>	<b>12,974,366</b>	<b>0</b>	<b>12,974,366</b>	<b>4,588,848</b>	<b>4,588,848</b>	<b>8,385,519</b>
b1) Protección Ambiental	0	0	0	0	0	0
b2) Vivienda y Servicios a la Comunidad	0	0	0	0	0	0
b3) Salud	0	0	0	0	0	0
b4) Recreación, Cultura y Otras Manifestaciones Sociales	0	0	0	0	0	0
b5) Educación	12,974,366	0	12,974,366	4,588,848	4,588,848	8,385,519
b6) Protección Social	0	0	0	0	0	0
b7) Otros Asuntos Sociales	0	0	0	0	0	0
<b>C. Desarrollo Económico (C=c1+c2+c3+c4+c5+c6+c7+c8+c9)</b>	<b>0</b>	<b>0</b>	<b>0</b>	<b>0</b>	<b>0</b>	<b>0</b>
c1) Asuntos Económicos, Comerciales y Laborales en General	0	0	0	0	0	0
c2) Agropecuaria, Silvicultura, Pesca y Caza	0	0	0	0	0	0
c3) Combustibles y Energía	0	0	0	0	0	0
c4) Minería, Manufacturas y Construcción	0	0	0	0	0	0
c5) Transporte	0	0	0	0	0	0
c6) Comunicaciones	0	0	0	0	0	0
c7) Turismo	0	0	0	0	0	0
c8) Ciencia, Tecnología e Innovación	0	0	0	0	0	0
c9) Otras Industrias y Otros Asuntos Económicos	0	0	0	0	0	0
<b>D. Otras No Clasificadas en Funciones Anteriores (D=d1+d2+d3+d4)</b>	<b>0</b>	<b>0</b>	<b>0</b>	<b>0</b>	<b>0</b>	<b>0</b>
d1) Transacciones de la Deuda Pública / Costo Financiero de la Deuda	0	0	0	0	0	0
d2) Transferencias, Participaciones y Aportaciones Entre Diferentes Niveles y Ordenes de Gobierno	0	0	0	0	0	0
d3) Saneamiento del Sistema Financiero	0	0	0	0	0	0
d4) Adeudos de Ejercicios Fiscales Anteriores	0	0	0	0	0	0
<b>II. Gasto Etiquetado (II=A+B+C+D)</b>	<b>74,927,904</b>	<b>0</b>	<b>74,927,904</b>	<b>14,517,642</b>	<b>14,517,642</b>	<b>60,410,262</b>
<b>A. Gobierno (A=a1+a2+a3+a4+a5+a6+a7+a8)</b>	<b>0</b>	<b>0</b>	<b>0</b>	<b>0</b>	<b>0</b>	<b>0</b>
a1) Legislación	0	0	0	0	0	0
a2) Justicia	0	0	0	0	0	0
a3) Coordinación de la Política de Gobierno	0	0	0	0	0	0
a4) Relaciones Exteriores	0	0	0	0	0	0
a5) Asuntos Financieros y Hacendarios	0	0	0	0	0	0
a6) Seguridad Nacional	0	0	0	0	0	0
a7) Asuntos de Orden Público y de Seguridad Interior	0	0	0	0	0	0
a8) Otros Servicios Generales	0	0	0	0	0	0
<b>B. Desarrollo Social (B=b1+b2+b3+b4+b5+b6+b7)</b>	<b>74,927,904</b>	<b>0</b>	<b>74,927,904</b>	<b>14,517,642</b>	<b>14,517,642</b>	<b>60,410,262</b>
b1) Protección Ambiental	0	0	0	0	0	0
b2) Vivienda y Servicios a la Comunidad	0	0	0	0	0	0
b3) Salud	0	0	0	0	0	0
b4) Recreación, Cultura y Otras Manifestaciones Sociales	0	0	0	0	0	0
b5) Educación	74,927,904	0	74,927,904	14,517,642	14,517,642	60,410,262
b6) Protección Social	0	0	0	0	0	0
b7) Otros Asuntos Sociales	0	0	0	0	0	0
<b>C. Desarrollo Económico (C=c1+c2+c3+c4+c5+c6+c7+c8+c9)</b>	<b>0</b>	<b>0</b>	<b>0</b>	<b>0</b>	<b>0</b>	<b>0</b>
c1) Asuntos Económicos, Comerciales y Laborales en General	0	0	0	0	0	0
c2) Agropecuaria, Silvicultura, Pesca y Caza	0	0	0	0	0	0
c3) Combustibles y Energía	0	0	0	0	0	0
c4) Minería, Manufacturas y Construcción	0	0	0	0	0	0
c5) Transporte	0	0	0	0	0	0
c6) Comunicaciones	0	0	0	0	0	0
c7) Turismo	0	0	0	0	0	0
c8) Ciencia, Tecnología e Innovación	0	0	0	0	0	0
c9) Otras Industrias y Otros Asuntos Económicos	0	0	0	0	0	0
<b>D. Otras No Clasificadas en Funciones Anteriores (D=d1+d2+d3+d4)</b>	<b>0</b>	<b>0</b>	<b>0</b>	<b>0</b>	<b>0</b>	<b>0</b>
d1) Transacciones de la Deuda Pública / Costo Financiero de la Deuda	0	0	0	0	0	0
d2) Transferencias, Participaciones y Aportaciones Entre Diferentes Niveles y Ordenes de Gobierno	0	0	0	0	0	0
d3) Saneamiento del Sistema Financiero	0	0	0	0	0	0
d4) Adeudos de Ejercicios Fiscales Anteriores	0	0	0	0	0	0
<b>III. Total de Egresos (III = I + II)</b>	<b>87,902,271</b>	<b>0</b>	<b>87,902,271</b>	<b>19,106,490</b>	<b>19,106,490</b>	<b>68,795,781</b>

**INSTITUTO TECNOLÓGICO SUPERIOR DE CIUDAD ACUÑA**  
**Estado Analítico del Ejercicio del Presupuesto de Egresos Detallado - LDF**  
**Clasificación de Servicios Personales por Categoría**  
**Del 01 de Enero al 31 de Marzo de 2023**  
**(PESOS)**

Concepto (c)	Egresos					Subejercicio (e)
	Aprobado (d)	Ampliaciones/ (Reducciones)	Modificado	Devengado	Pagado	
<b>I. Gasto No Etiquetado (I=A+B+C+D+E+F)</b>	0	0	0	0	0	0
A. Personal Administrativo y de Servicio Público	0	0	0	0	0	0
B. Magisterio	0	0	0	0	0	0
C. Servicios de Salud (C=c1+c2)	0	0	0	0	0	0
c1) Personal Administrativo	0	0	0	0	0	0
c2) Personal Médico, Paramédico y afin	0	0	0	0	0	0
D. Seguridad Pública	0	0	0	0	0	0
E. Gastos asociados a la implementación de nuevas leyes federales o reformas a las mismas (E = e1 + e2)	0	0	0	0	0	0
e1) Nombre del Programa o Ley 1	0	0	0	0	0	0
e2) Nombre del Programa o Ley 2	0	0	0	0	0	0
F. Sentencias laborales definitivas	0	0	0	0	0	0
<b>II. Gasto Etiquetado (II=A+B+C+D+E+F)</b>	<b>59,110,435</b>	0	<b>59,110,435</b>	<b>11,211,280</b>	<b>11,211,280</b>	<b>47,899,155</b>
A. Personal Administrativo y de Servicio Público	59,110,435	0	59,110,435	11,211,280	11,211,280	47,899,155
B. Magisterio	0	0	0	0	0	0
C. Servicios de Salud (C=c1+c2)	0	0	0	0	0	0
c1) Personal Administrativo	0	0	0	0	0	0
c2) Personal Médico, Paramédico y afin	0	0	0	0	0	0
D. Seguridad Pública	0	0	0	0	0	0
E. Gastos asociados a la implementación de nuevas leyes federales o reformas a las mismas (E = e1 + e2)	0	0	0	0	0	0
e1) Nombre del Programa o Ley 1	0	0	0	0	0	0
e2) Nombre del Programa o Ley 2	0	0	0	0	0	0
F. Sentencias laborales definitivas	0	0	0	0	0	0
<b>III. Total del Gasto en Servicios Personales (III = I + II)</b>	<b>59,110,435</b>	0	<b>59,110,435</b>	<b>11,211,280</b>	<b>11,211,280</b>	<b>47,899,155</b>



**j) El poder ejecutivo a través de la secretaria de finanzas, reportará en los términos del artículo 6 de la Ley de Disciplina Financiera de las Entidades Federativas y los Municipios, el avance de las acciones, hasta en tanto se recupere el presupuesto sostenible de los recursos disponibles, y en caso de que no le aplique deberá manifestarlo.**

# NO APLICA A LA ENTIDAD

Debido a que al 31 de Marzo de 2023, la Entidad no cuenta con Financiamientos presupuestarios.

C.P. GUILLERMO JESÚS RODRIGUEZ RODRIGUEZ  
SUBDIRECTOR ADMINISTRATIVO

LIC. SAÚL NOGUERÓN CONTRERAS  
DIRECTOR GENERAL





**k) Informar la fuente de los ingresos con la que se haya pagado el nuevo gasto (aumento o creación de gasto del presupuesto de Egresos), distinguiendo el gasto etiquetado y no etiquetado.**

# NO APLICA A LA ENTIDAD

Debido a que al 31 de Marzo de 2023, la Entidad no cuenta con gastos adicionales.

ING. MARIA EMMA RETINA MENDEZ  
JEFE DE PLANEACIÓN, PROGRAMACIÓN Y PRESUPUESTO

C.P. GUILLERMO J RODRIGUEZ RODRIGUEZ  
SUBDIRECTOR ADMINISTRATIVO





**I) LA INFORMACIÓN RELATIVA AL CUMPLIMIENTO DE  
LOS CONVENIOS CELEBRADOS CON LA SECRETARÍA  
DE HACIENDA Y CRÉDITO PÚBLICO.**

**NO APLICA A LA  
ENTIDAD**

Debido a que al 31 de Marzo de 2023, la Entidad  
no cuenta con convenios con SHCP

C.P. GUILLERMO JESÚS RODRIGUEZ RODRIGUEZ  
SUBDIRECTOR ADMINISTRATIVO

LIC. SAÚL NOGUERÓN CONTRERAS  
DIRECTOR GENERAL

